

# Всероссийский онлайн-зачет по финансовой грамотности для малого и среднего бизнеса

Всероссийский онлайн-зачет по финансовой грамотности  
проводился в период с **7 по 18 декабря 2020 года**

В общей сложности в зачете для МСП приняли участие **22,4 тыс. уникальных участников**. При **первой попытке** успешно справились с заданием **41%** участников, при **лучшей\* попытке** – **53%** (на 12 п.п. больше).

Всего в зачете для МСП приняли участие представители **14,2 тыс. субъектов МСП**, среди которых наибольшее количество участников – это представители микропредприятий – **5,7 тыс. участников** (40%). Среди самозанятых зафиксировано **5,2 тыс. участников** (23%), а среди потенциальных предпринимателей – **3,0 тыс. участников** (13%).

**Женщины** немного чаще **мужчин** брались за прохождение зачета для МСП (**11,4 тыс.** против **11,0 тыс.** соответственно).

Самый высокий показатель успешно сдавших зачет для МСП по первой попытке – **46%** – у возрастной группы «**24-29 лет**». Самый низкий показатель успешно сдавших в группе «**16-18 лет**» – **28%**.

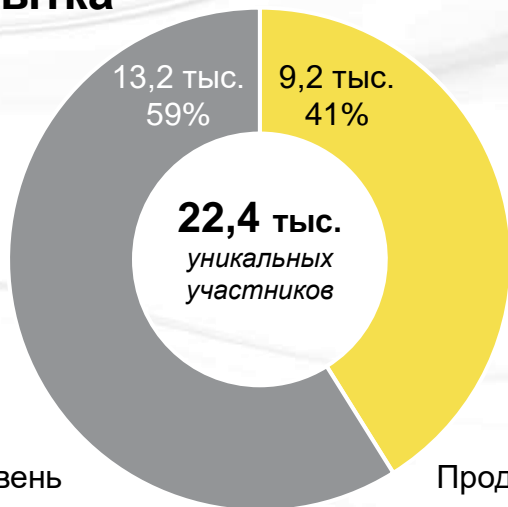
## Основные выводы

---

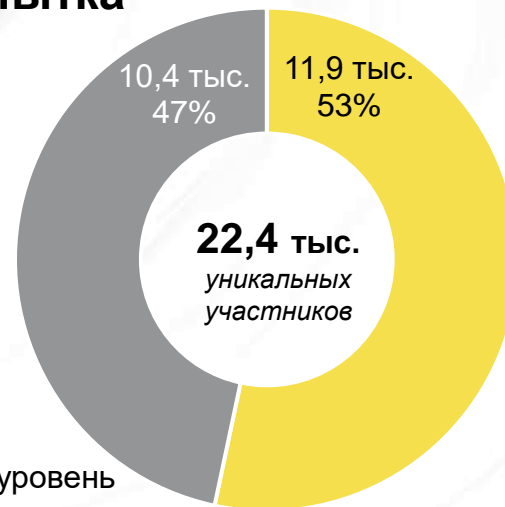
1. При прохождении зачета участники использовали (изучали) материалы сайта [fincult.info](http://fincult.info), таким образом **повышая свою финансовую грамотность**: разница между результатами по первым попыткам и лучшим попыткам – **12 п.п.**
2. **Наиболее результативными** по доле успешных попыток в зачете для МСП оказались участники из Рязанской области, Республики Крым, Сахалинской области, Карачаево-Черкесской Республики и Калининградской области
3. Администрации школ привлекают школьников 5-11 классов к прохождению зачета. **При составлении вопросов для зачета в 2021 году** целесообразно принять во внимание данную ситуацию и вопросы базового уровня подстроить под школьную программу (например, **выделить отдельный «школьный» уровень** «потенциальные предприниматели» в зачете для МСП)
4. В зачете для МСП **самыми сложными** для предпринимателей оказались темы «Микрофинансирование и краудфандинг» и «Инструменты государственной поддержки МСП». Повышение финансовой грамотности МСП по данным направлениям предусмотрено Дорожной картой Банка России по развитию финансирования субъектов малого и среднего предпринимательства, утвержденной приказом Банка России от 28.12.2020 № ОД-2212

# Результаты прохождения зачета уникальными участниками

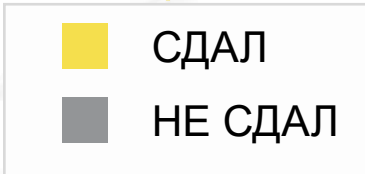
## Первая попытка сдать зачет



## Лучшая попытка сдать зачет



+12 п.п.

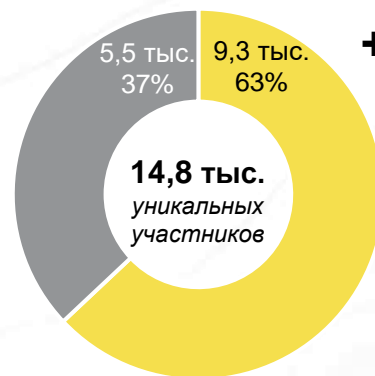
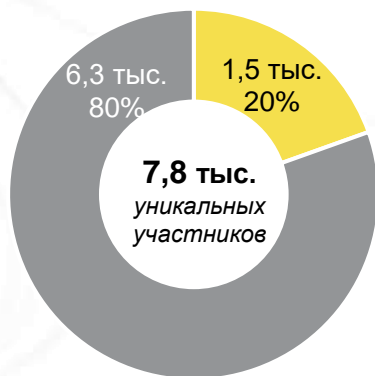


Базовый уровень

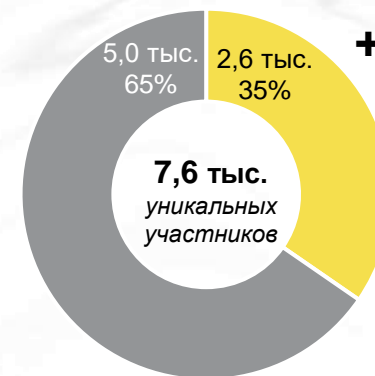
Продвинутый уровень

Базовый уровень

Продвинутый уровень



+10 п.п.

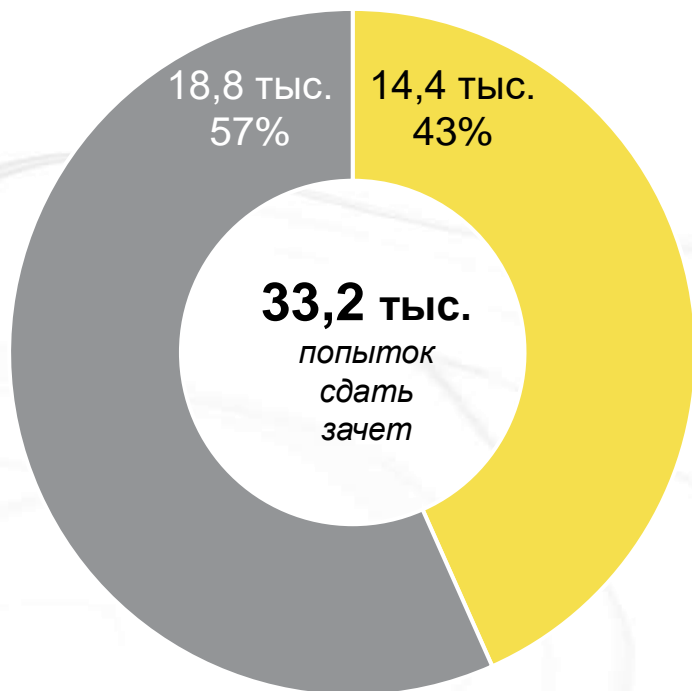


+15 п.п.

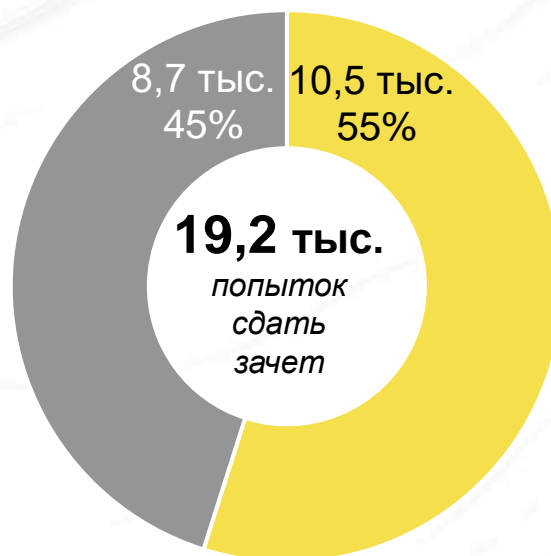
## Распределение попыток участников сдать зачет

В среднем каждый участник проходил зачет **1,5** раза

### ВСЕГО



### Базовый уровень

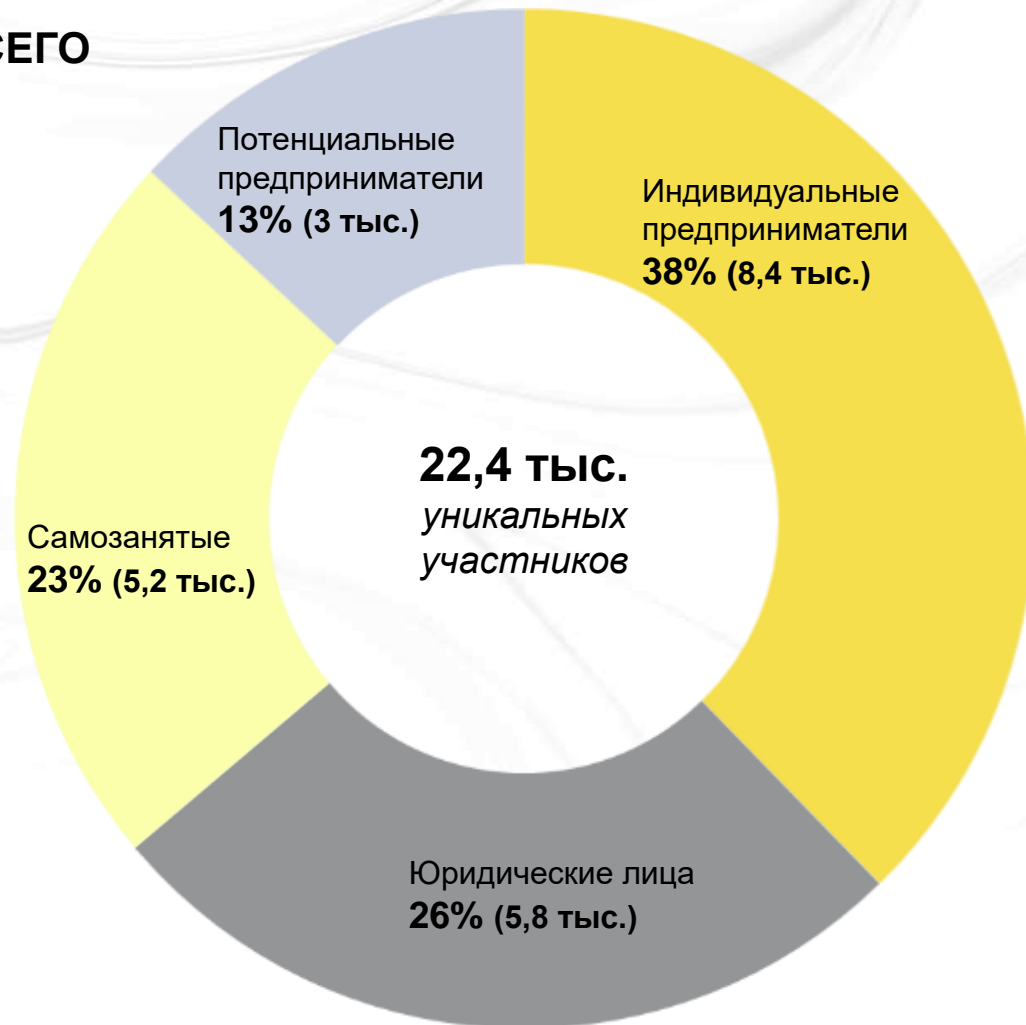


### Продвинутый уровень



## Распределение уникальных участников по формам и размеру бизнеса


**ВСЕГО**



**Юридические лица, тыс.**  
(5,8 тыс. уникальных участников)




**Индивидуальные предприниматели, тыс.**  
(8,4 тыс. уникальных участников)



Уникальные участники: пользователи, которые выявлялись на основе сочетания e-mail и имени, указанных при регистрации

Некоторые показатели рассчитывались на данных до округления и, таким образом, могут не в полной мере совпадать с данными, рассчитанными на основе округленных цифр

## Распределение уникальных участников по формам бизнеса

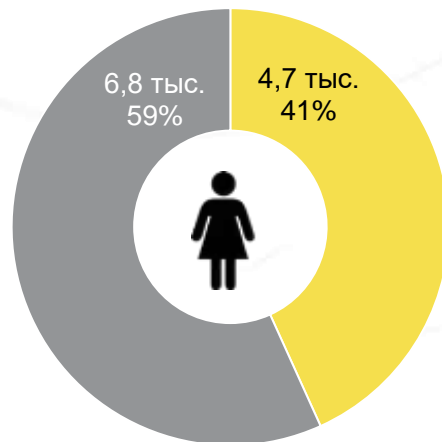
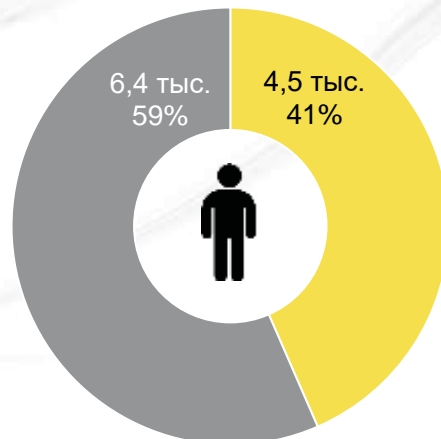
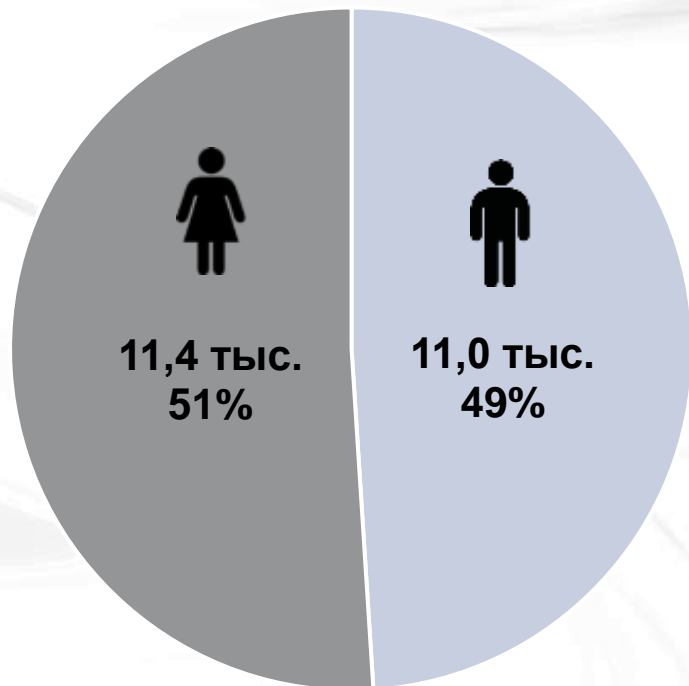


Уникальные участники: пользователи, которые выявлялись на основе сочетания e-mail и имени, указанных при регистрации

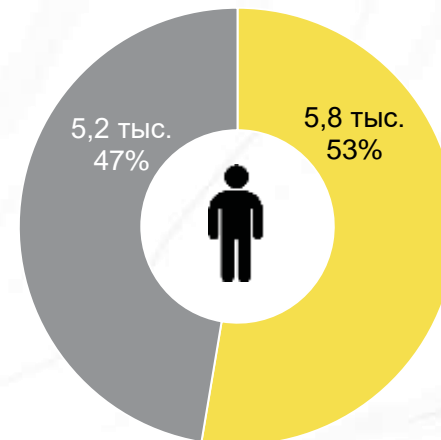
Некоторые показатели рассчитывались на данных до округления и, таким образом, могут не в полной мере совпадать с данными, рассчитанными на основе округленных цифр

# Распределение участников по гендерному признаку

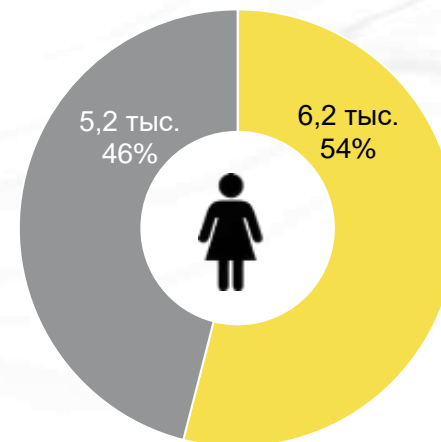
## Первая попытка сдать зачет



## Лучшая попытка сдать зачет



+12 п.п.



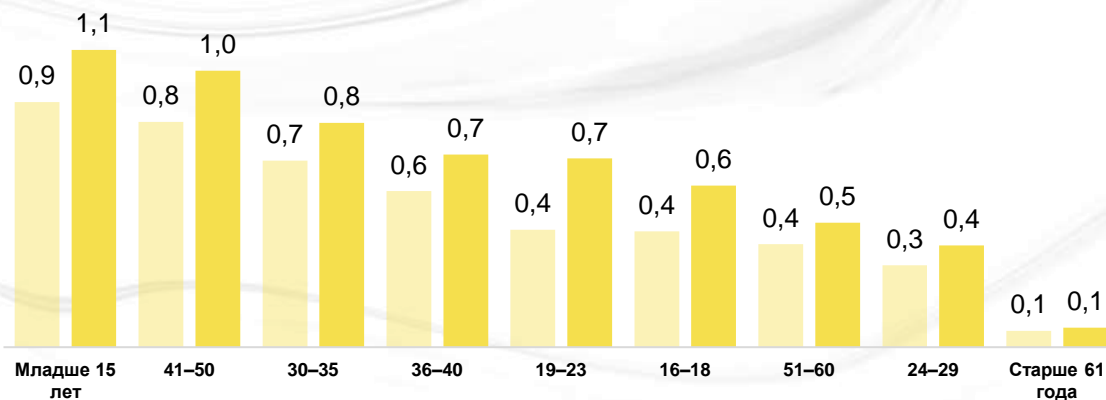
+13 п.п.



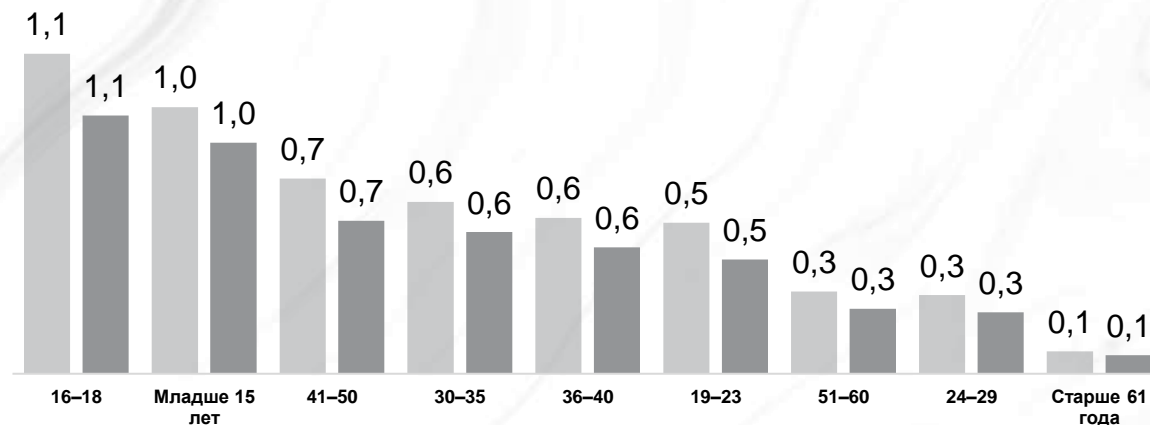


# Распределение участников в разрезе отдельных возрастных групп

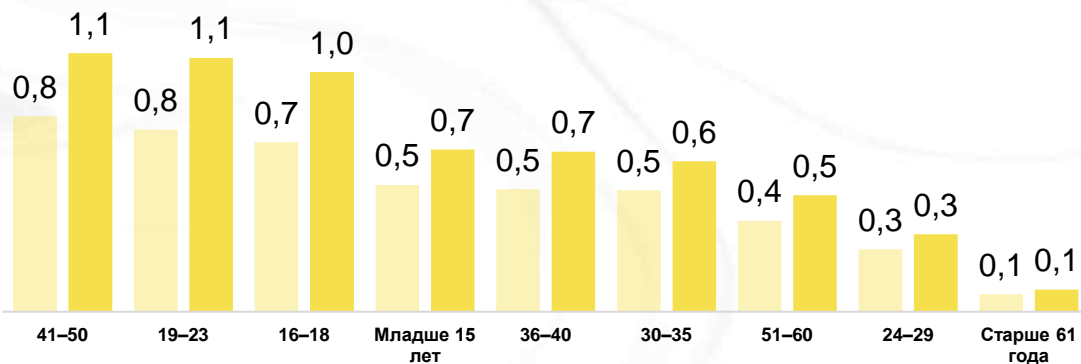
Распределение по возрасту мужчин, сдавших зачет, тыс.



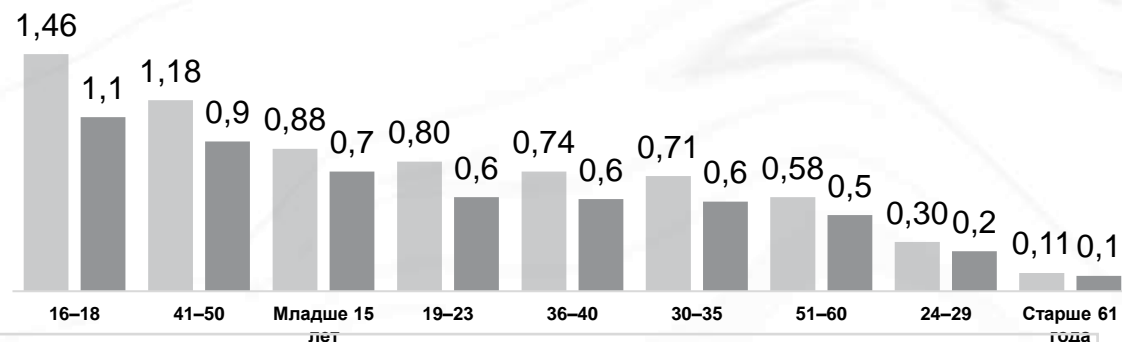
Распределение по возрасту мужчин, не сдавших зачет, тыс.



Распределение по возрасту женщин, сдавших зачет, тыс.



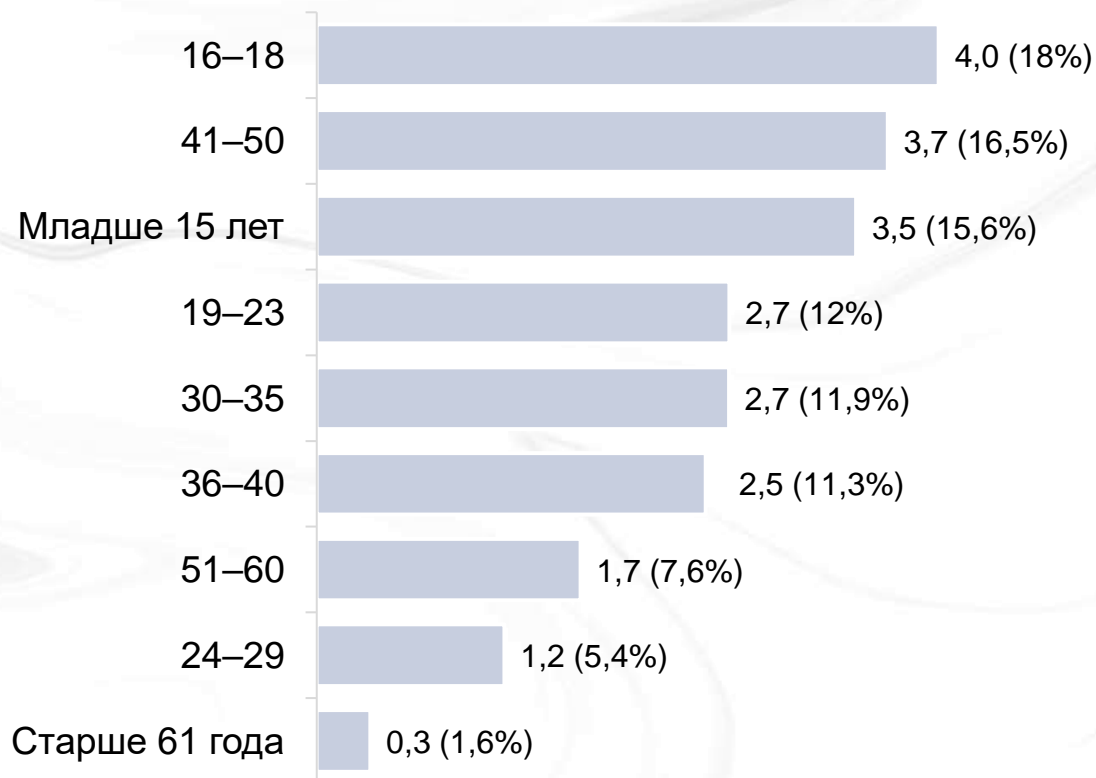
Распределение по возрасту женщин, не сдавших зачет, тыс.



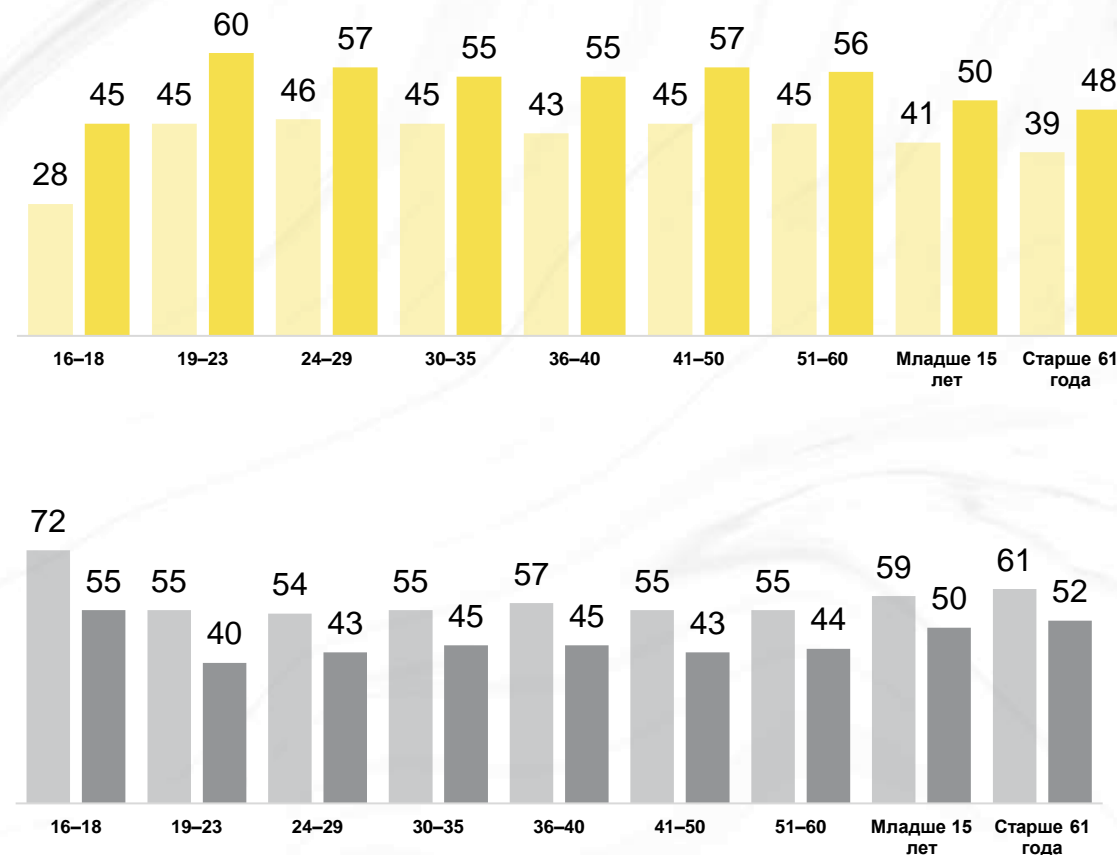
СДАЛ, первая попытка
  СДАЛ, лучшая попытка
  НЕ СДАЛ, первая попытка
  НЕ СДАЛ, лучшая попытка

## Распределение участников в разрезе отдельных возрастных групп

Доля участников в разрезе возрастных категорий, тыс. и %



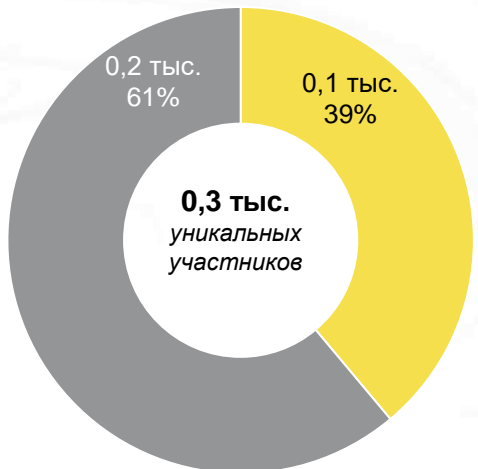
Доля успешных и неуспешных попыток сдать зачет, %



СДАЛ, первая попытка
  СДАЛ, лучшая попытка
  НЕ СДАЛ, первая попытка
  НЕ СДАЛ, лучшая попытка

# Распределение уникальных участников по возрасту в разрезе отдельных групп

## Первая попытка сдать зачет



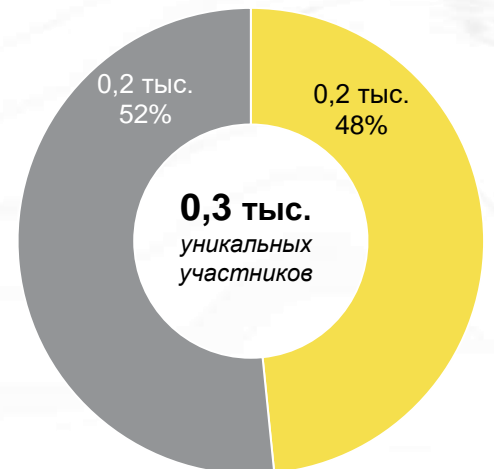
## Лучшая попытка сдать зачет

Самой большой по количеству участников является возрастная группа – «16-18 лет», тыс. и %



**+17  
п.п.**

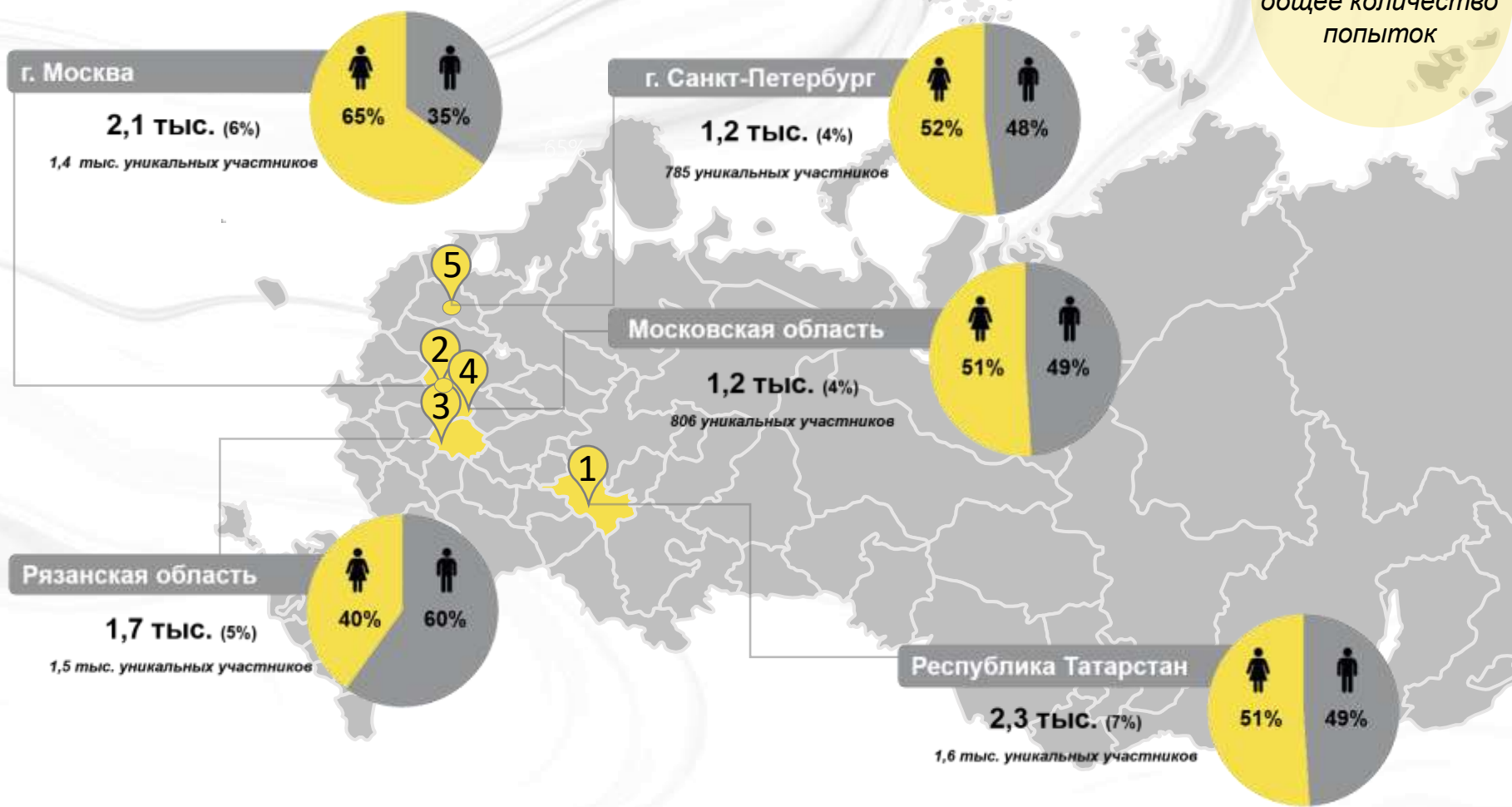
Самой маленькой по количеству участников является возрастная группа – «старше 61 года», тыс. и %



**+9 п.п.**



# ТОП-5 самых «активных» регионов

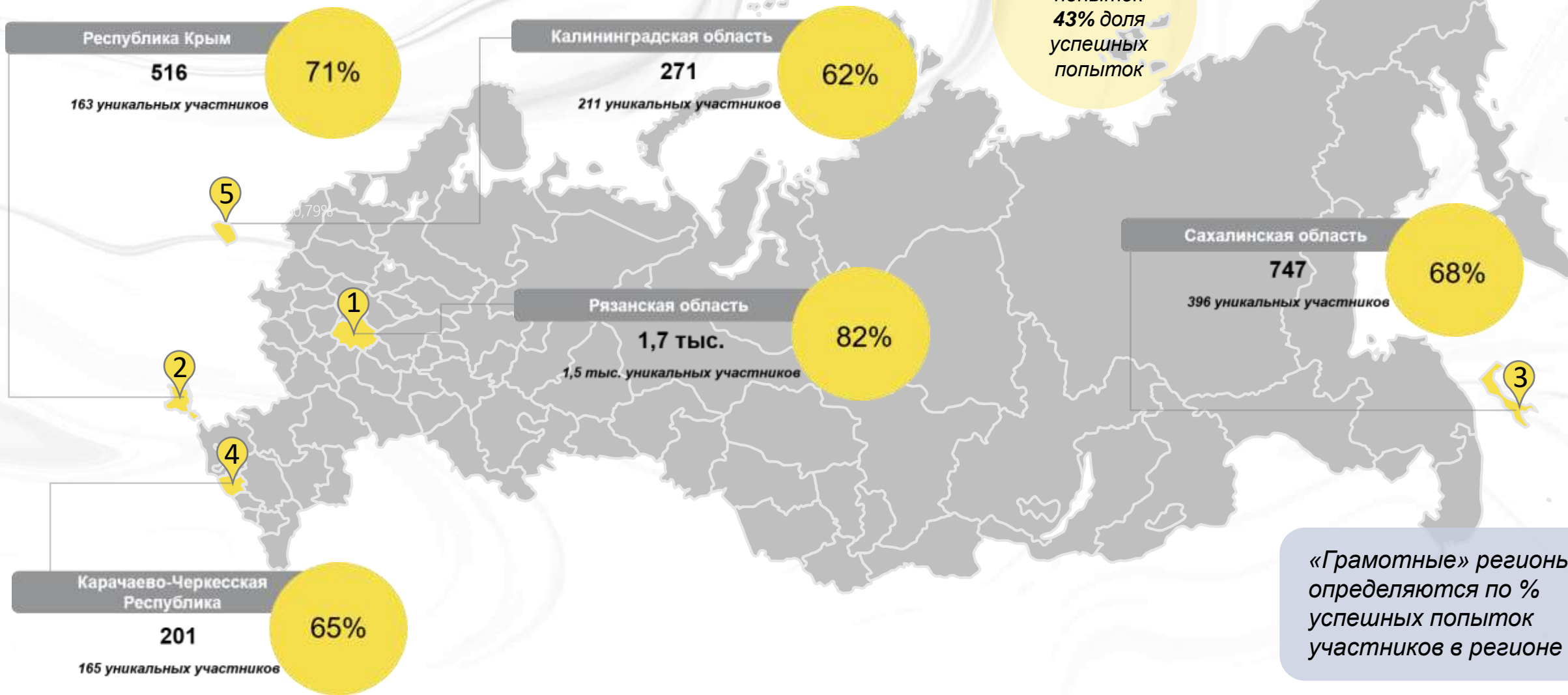


«Активные» регионы определяются по количеству попыток участников

Статистика основана на всех попытках, данные участниками вводились самостоятельно

Некоторые показатели рассчитывались на данных до округления и, таким образом, могут не в полной мере совпадать с данными, рассчитанными на основе округленных цифр

## ТОП-5 самых «грамотных» регионов



Статистика основана на всех попытках, данные участниками вводились самостоятельно

Некоторые показатели рассчитывались на данных до округления и, таким образом, могут не в полной мере совпадать с данными, рассчитанными на основе округленных цифр

## Блоки с простыми и сложными вопросами

### Базовый уровень

#### Блоки с простыми вопросами (по доле верно ответивших)

Взаимодействие с банками – 56,7%

Единый реестр субъектов МСП и система страхования вкладов для индивидуальных предпринимателей и малых предприятий – 52,3%

Финансовый мониторинг и валютный контроль – 51,1%

#### Блоки со сложными вопросами (по доле верно ответивших)

Инструменты государственной поддержки МСП – 32,4%

Микрофинансирование и краудфандинг – 32,6%

Система быстрых платежей – 35,3%

### Продвинутый уровень

#### Блоки с простыми вопросами (по доле верно ответивших)

Система быстрых платежей – 44,5%

Единый реестр субъектов МСП и система страхования вкладов для индивидуальных предпринимателей и малых предприятий – 40,4%

Привлечение финансирования на фондовом рынке – 21,8%

#### Блоки со сложными вопросами (по доле верно ответивших)

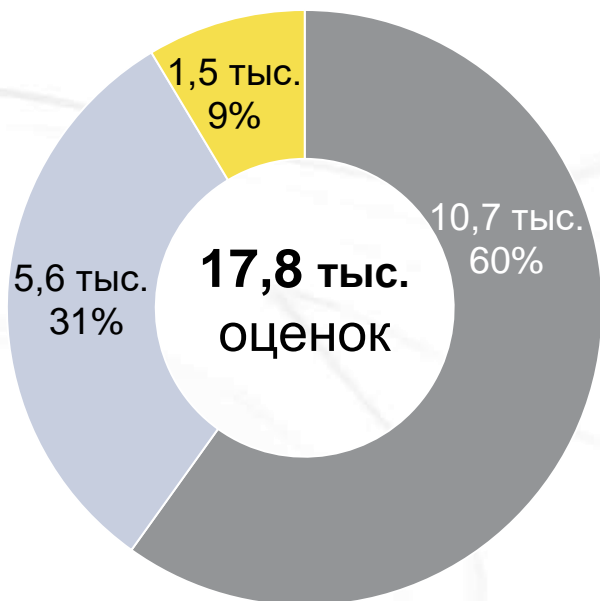
Микрофинансирование и краудфандинг – 13,4%

Недобросовестные практики и защита прав потребителей финансовых услуг – 16,1%

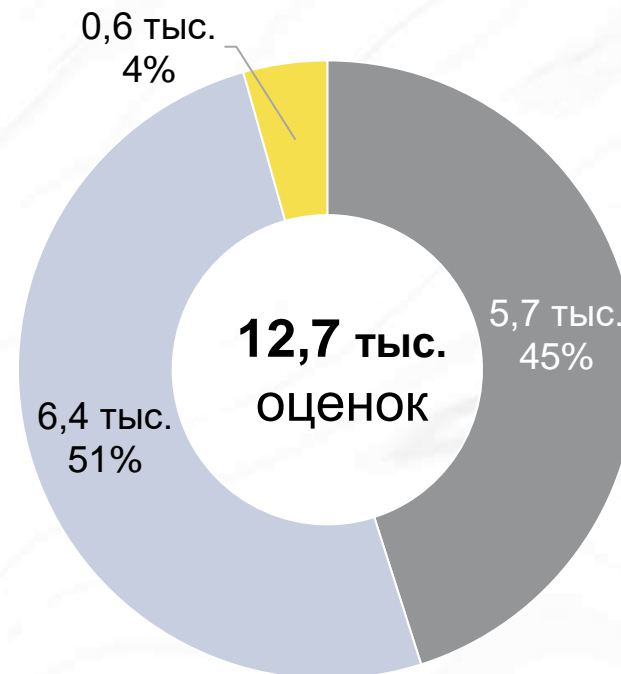
Страхование рисков – 16,4%

## Оценка участниками сложности зачета (опрос)

### Базовый уровень



### Продвинутый уровень



- ЛЕГКИЕ
- СЛОЖНЫЕ
- ИНОГДА БЫЛО СЛОЖНО

У участников была возможность отказаться от участия в опросе

Статистика основана на всех ответах

Некоторые показатели рассчитывались на данных до округления и, таким образом, могут не в полной мере совпадать с данными, рассчитанными на основе округленных цифр

## Портрет участника зачета

---

### Индивидуальные предприниматели

Общее количество индивидуальных предпринимателей – **8,4 тыс.**

Чаще всего среди индивидуальных предпринимателей указывали размер бизнеса – «микропредприятие» (3,7 тыс. раз, 44%)

Мужчины проходили зачет всего около 4,4 тыс. раз (52%). Наиболее активными были мужчины в возрастной группе «младше 15 лет» – 0,8 тыс. участников (19%\*)



Женщины проходили зачет всего около 4 тыс. раз (48%). Наиболее активными были женщины в возрастной группе «41-50 лет» – 0,8 тыс. участников (20%\*)



### Юридические лица

Общее количество юридических лиц – **5,8 тыс.**

Чаще всего среди юридических лиц указывали размер бизнеса – «микропредприятие» (около 2 тыс. раз, 35%)

Мужчины проходили зачет всего 3,3 тыс. раз (57%). Наиболее активными были мужчины в возрастной группе «41-50 лет» – около 0,6 тыс. участников (20%\*)

Женщины проходили зачет всего 2,5 тыс. раз (43%). Наиболее активными были женщины в возрастной группе «41-50 лет» – 0,5 тыс. участников (21%\*)

\*Расчет процентов от количества попыток отдельно по мужчинам, женщинам (первая попытка)

Некоторые показатели рассчитывались на данных до округления и, таким образом, могут не в полной мере совпадать с данными, рассчитанными на основе округленных цифр



## Портрет участника зачета

---

### Самозанятые

Общее количество самозанятых – **5,2 тыс.**

Мужчины проходили зачет всего 2 тыс. раз (39%)  
Наиболее активными были мужчины в возрастной группе «16-18 лет» – 0,6 тыс. участников (30%\*)



Женщины проходили зачет всего 3,2 тыс. раз (61%)  
Наиболее активными были женщины в возрастной группе «16-18 лет» – 0,8 тыс. участников (26%\*)



### Потенциальные предприниматели

Общее количество потенциальных предпринимателей – **3 тыс.**

Мужчины проходили зачет всего 1,3 тыс. раз (43%)  
Наиболее активными были мужчины в возрастной группе «19-23 года» – 0,3 тыс. участников (21%\*)

Женщины проходили зачет всего 1,7 тыс. раз (57%)  
Наиболее активными были женщины в возрастной группе «19-23 года» – 0,4 тыс. участников (25%\*)