



ДОСТУПНОСТЬ ЛЬГОТНОГО КРЕДИТОВАНИЯ ДЛЯ СУБЪЕКТОВ МАЛОГО И СРЕДНЕГО ПРЕДПРИНИМАТЕЛЬСТВА

**Дыбова Елена Николаевна,
вице-президент ТПП РФ**





Статистика развития МСП в РФ

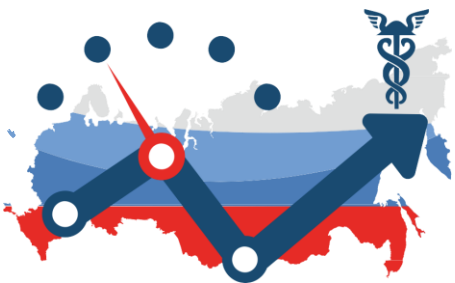
	На 10 января 2020 г.	На 10 января 2024 г.	Динамика	
			Количество	Процент
Число МСП	5 916 906	6 347 771	+ 430 865	+ 7,3%
Микро предприятия	5 675 756	6 114 610	+ 438 854	+7,7%
Малые предприятия	224 105	214 426	- 9 679	-4,3%
Средние предприятия	17 045	18 735	+ 1 690	+ 9,9%
Число юр. лиц	2 528 711	2 285 855	- 242 856	- 9,6%
Число ИП	3 388 195	4 061 916	+673 721	+ 19,9%
Среднесписочная численность работников	15 321 788	15 080 528	- 241 260	- 1,6%
Занято работников на 1 субъект МСП	2,6 человека	2,4 человека	- 0,2	-7,7%

Данные Единого Реестра субъектов МСП

СТРУКТУРА ОТРАСЛЕЙ И ОБОРОТЫ КОМПАНИЙ

от 800 до 2000 млн.р.	0	
от 250 до 800 млн.р.	0	
от 200 до 250 млн.р.	5 651	0,1%
от 150 до 200 млн.р.	21 850	0,5%
от 100 до 150 млн.р.	43 743	1,0%
от 60 до 100 млн.р.	71 101	1,6%
от 50 до 60 млн.р.	31 014	0,7%
от 40 до 50 млн.р.	43 097	1,0%
от 30 до 40 млн.р.	65 647	1,5%
от 10 до 30 млн.р.	115 441	2,6%
от 10 до 20 млн.р.	266 328	6,0%
до 10 млн.р.	3 765 193	85,0%





СПЕЦИАЛЬНЫЙ ПРОЕКТ ТПП РФ «БИЗНЕС-БАРОМЕТР СТРАНЫ»

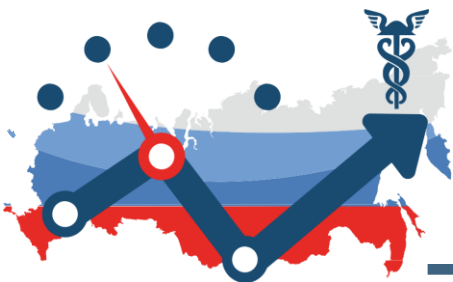
БЛОК "ФИНАНСЫ"

СРОКИ ПРОВЕДЕНИЯ ОПРОСА: ИЮЛЬ – АВГУСТ 2023

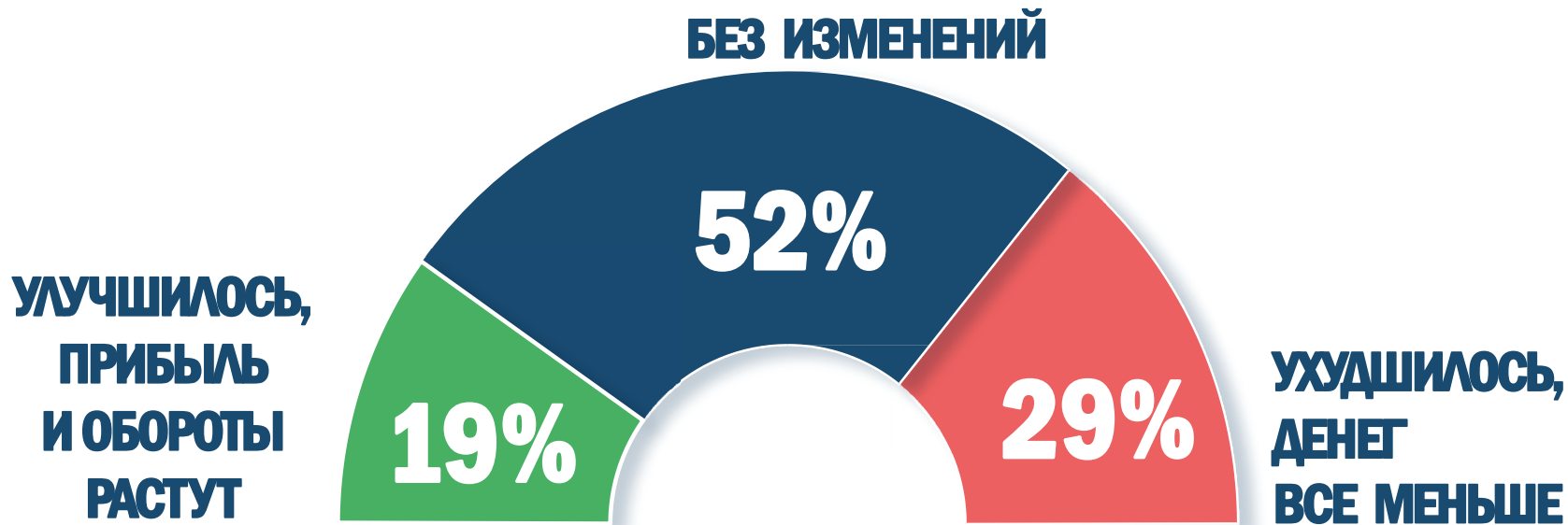


Торгово-промышленная палата
Российской Федерации
В интересах бизнеса, во благо России **2023**

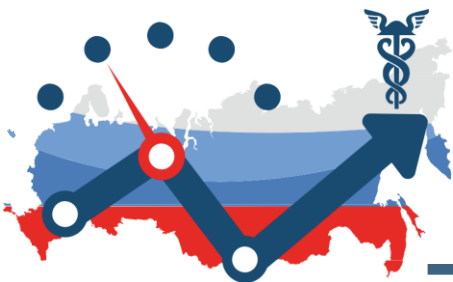
СЕДЬМОЙ ЭТАП



КАК ИЗМЕНИЛОСЬ ФИНАНСОВОЕ ПОЛОЖЕНИЕ ВАШЕГО БИЗНЕСА ЗА ПОСЛЕДНИЙ ГОД?

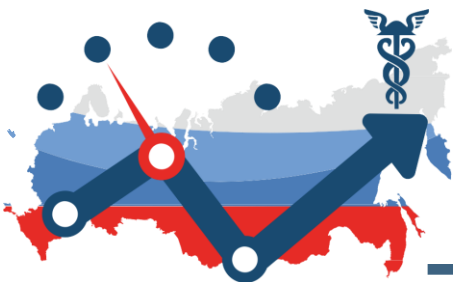


КАК ВЫ ОЦЕНИВАЕТЕ УРОВЕНЬ ЗАКРЕДИТОВАННОСТИ ВАШЕГО БИЗНЕСА ?



33%
НЕ ПОЛЬЗУЮСЬ
КРЕДИТАМИ

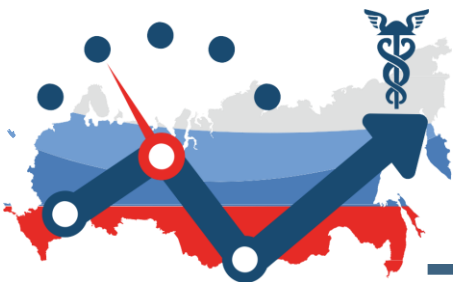




КОГДА Я ОБРАТИЛСЯ ЗА КРЕДИТОМ...

НЕ ПОЛЬЗУЮСЬ КРЕДИТАМИ	33%
ПОЛУЧИЛ КРЕДИТ В КРУПНОМ ФЕДЕРАЛЬНОМ БАНКЕ	25%
В РЕГИОНАЛЬНОМ БАНКЕ	22%
ПОЛУЧИЛ ОТКАЗ В КРУПНОМ В ФЕДЕРАЛЬНОМ БАНКЕ	11%
В РЕГИОНАЛЬНОМ БАНКЕ	9%

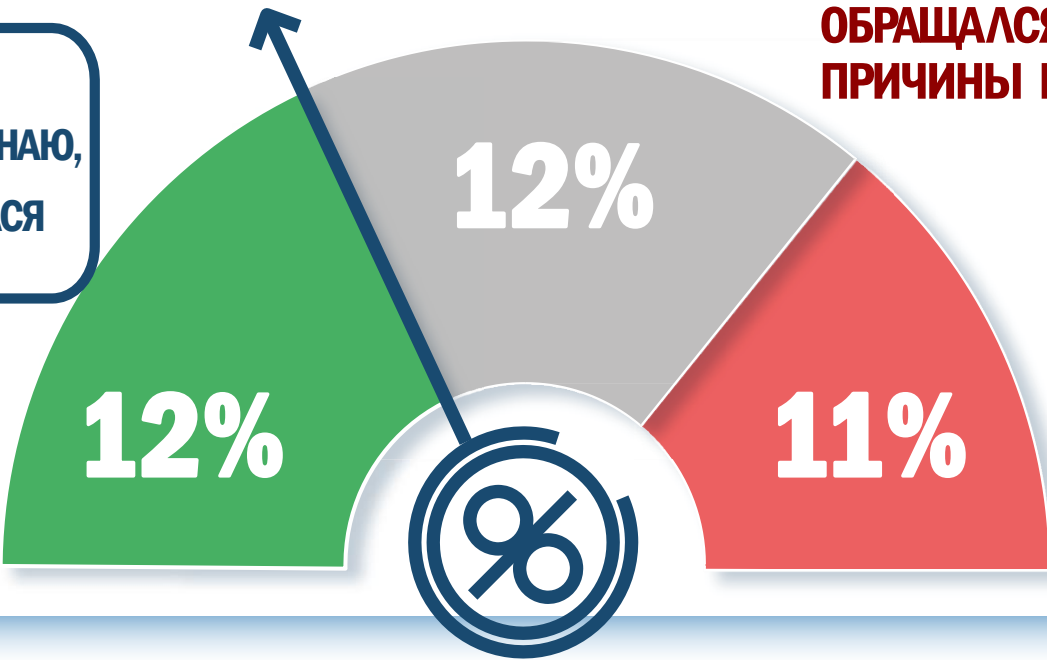




ОБРАЩАЛИСЬ ЛИ ВЫ ЗА ПРИВЛЕЧЕНИЕМ ЛьГОТНОГО КРЕДИТОВАНИЯ ПО ПРОГРАММЕ МИНЭКОНОМРАЗВИТИЯ РОССИИ 1764?

43% ЗНАЮ,
НО НЕ ОБРАЩАЛСЯ

ОБРАЩАЛСЯ,
ПОЛУЧИЛ



ОБРАЩАЛСЯ, НЕ ПОЛУЧИЛ,
ПРИЧИНЫ ПОНЯТНЫ

22% НИЧЕГО
НЕ ЗНАЮ О ЛЬГОТНОМ
КРЕДИТОВАНИИ

ОБРАЩАЛСЯ, НЕ ПОЛУЧИЛ,
БЕЗ ОБЪЯСНЕНИЯ ПРИЧИН





Льготное кредитование МСП

Выдано кредитов МСП:

11,5 трлн руб.



Из них кредиты суммой **свыше 8 млрд рублей** у **103 компаний** (в основном – это строительство)



В общем объеме предоставленных сектору МСП кредитов **доля льготных кредитов составляет порядка 12%**.

Общий охват кредитованием МСП:

8,6%



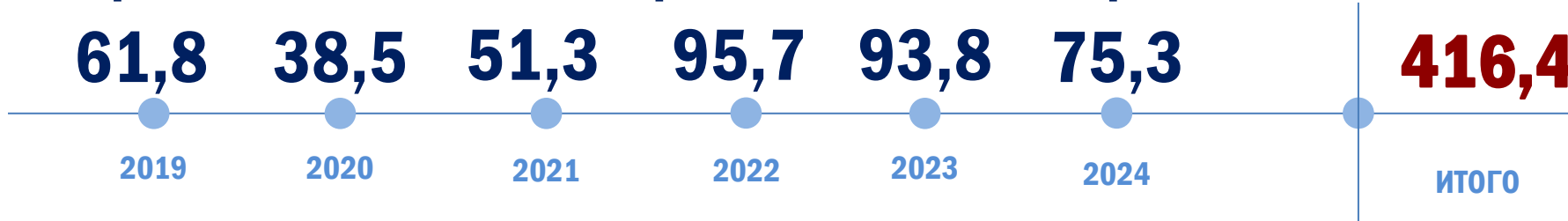
Более половины заемщиков МСП взяли кредиты по ставке **15% и более** (не льготная, а рыночная ставка).



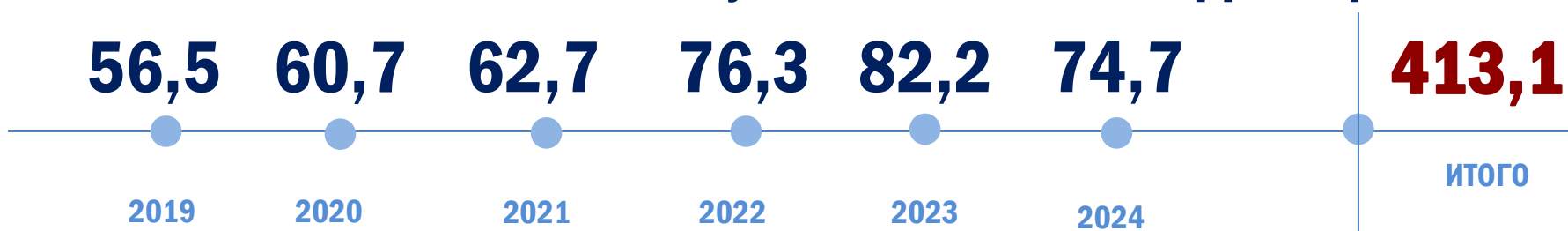
85,2% числа кредитов МСП суммой от **100 до 500 тысяч рублей**

БЮДЖЕТ НАЦИОНАЛЬНОГО ПРОЕКТА МСП В 2019–2024 гг., млрд рублей

Первоначальный бюджет при подготовке паспорта НП МСП в 2018 году



Фактический бюджет с учетом ежегодных корректировок



ДОСТУПНОСТЬ МЕР ПОДДЕРЖКИ ДЛЯ БИЗНЕСА ОСТАЕТСЯ КРАЙНЕ НИЗКОЙ

Льготное финансирование МСП



 **8,3%**
по объему


≈ 1 трлн руб. за 2023 по РФ
при общих объемах
кредитования ≈ 12 трлн

Пониженный либо нулевой уровень налоговой нагрузки



Имеется точечная практика в
некоторых регионах по приоритетным
видам деятельности

Гарантийная поддержка МСП



 **2,8%**
по объему


0,22 трлн руб. за
2023 по РФ при
общих объемах
кредитования
≈ 12 трлн

Поддержка образования предпринимателей



1,1%
72 тыс.
предпринимателей
за 2023 год

Льготные кредиты / гранты для стартапов



1 из 89 регионов

Работает только в г. Москва

Венчурные фонды



Практика отсутствует в РФ



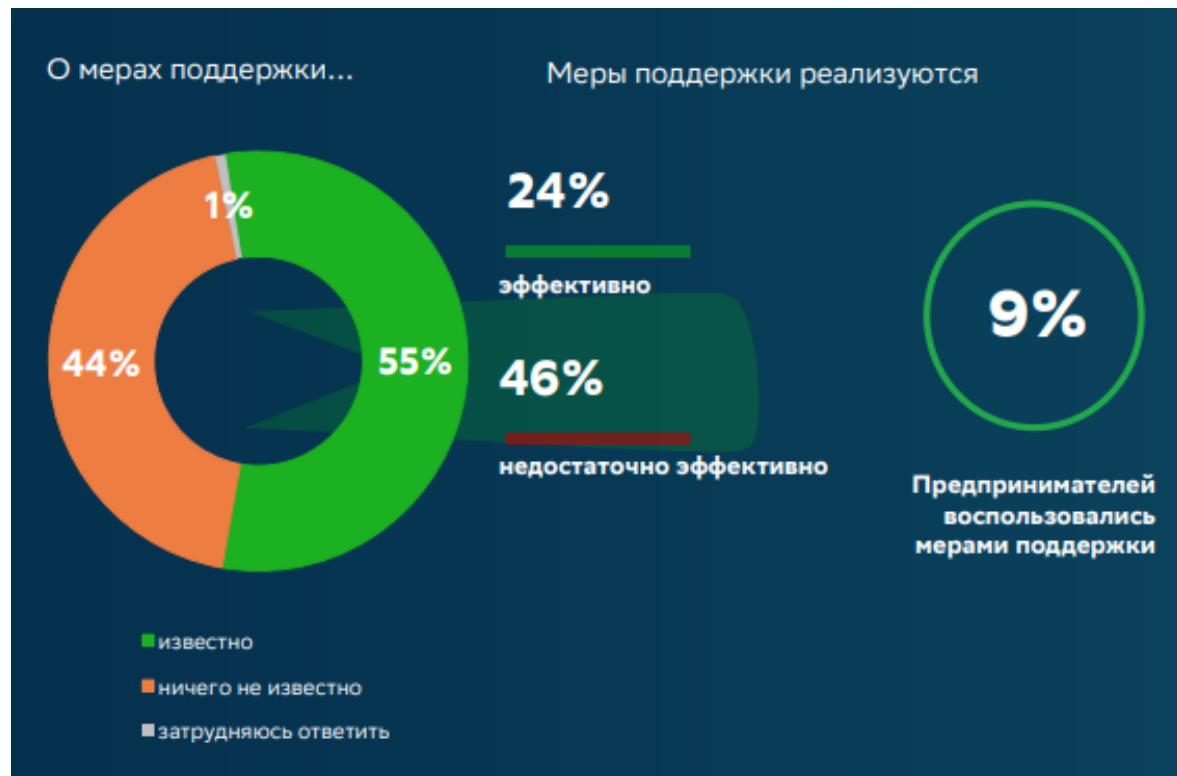


55% предпринимателей знают о наличии мер поддержки, но почти половина из них считает меры неэффективными

В 2023 году самыми **необходимыми мерами поддержки** для предпринимателей остались:

- Специальные налоговые режимы (45%)
- Льготное кредитование (39%)
- Налоговые льготы (23%)

Однако **доля предпринимателей, заинтересованных в них, снизилась...**



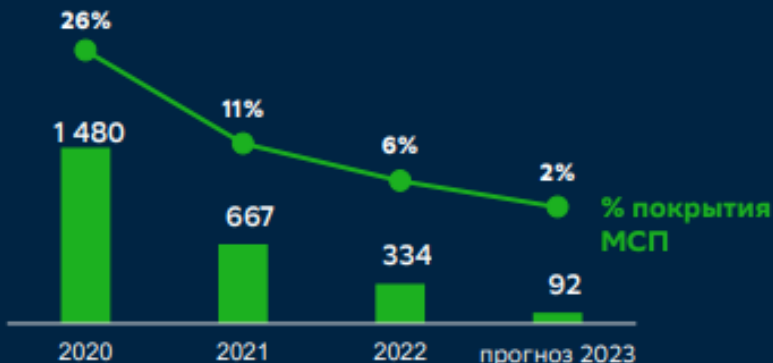
Исследование IV кв.2022 – II кв. 2023 в рамках ПРИМ (Предприниматели России: исследовательский мониторинг)



Об относительной доступности финансовых мер поддержки можно говорить только в отношении кризисных мер 2020 года



Количество субъектов МСП, получающих льготные кредиты снизилось **в 16 раз***



Количество получателей поддержки, тыс. субъектов



Несмотря на позитивный тренд охват субъектов МСП остается на **крайне низком уровне***



Количество получателей поддержки, тыс. субъектов

Основные драйверы снижения получателей поддержки:

- Снижение лимитов субсидий по льготным программам
- Ограничение субъектов МСП, которые могут получить поддержку
- Запуск льготных программ с ограниченным целевым использованием



Расходы государства в размере **7,5 млрд рублей** позволят **предоставить 500 млрд рублей** кредитных средств

* Оценка Сбера на базе данных ФНС



**Председатель Правительства
Российской Федерации**

М. В. Мишустин

**Копия:
Минэкономразвития России**

Уважаемый Михаил Владимирович!

Во исполнение Вашего поручения (пункт 8 протокола совещания у Председателя Правительства Российской Федерации от 5 сентября 2023 года № 3пр-П113-ММ) Торгово-промышленная палата Российской Федерации, Общероссийская общественная организация малого и среднего предпринимательства «ОПОРА РОССИИ», Общероссийская общественная организация «Деловая Россия» и Российский союз промышленников и предпринимателей провели анализ условий и механизма реализации действующих льготных кредитных и грантовых программ поддержки, реализуемых Минэкономразвития России, Минсельхозом России, Минпромторгом России, Минцифры России и Минтрудом России, среди получателей которых присутствуют субъекты МСП и лица, планирующие предпринимательскую деятельность.

Бизнес-объединения провели опросы предпринимателей о получении мер поддержки.

Опрос ТПП РФ показал, что 43% от числа опрошенных (11,5 тыс. респондентов) не знают о программах льготного кредитования. 23% опрошенных, обращаясь за поддержкой, столкнулись с отказом либо без объяснения причин, либо с формулировкой «отсутствие лимитов финансирования».

Отвечая на вопрос о проблемах, которые были наиболее значимы для бизнеса в 2023 году, 75 % респондентов опроса «Деловая Россия» выбрали именно недостаточность заемных средств и завышенные требования по залогу. Также участники исследования отметили, что наибольшими затруднениями, с которыми они столкнулись при обращении за поддержкой, стали: требование дополнительных залогов, гарантий и поручительств (42% респондентов) и длительная проверка документов с запросом дополнительных бумаг (15%).

Вместе с тем, исследование показало, что льготное банковское кредитование востребовано компаниями МСП и МСП+ и является стимулом для их развития в концепции ответственного ведения бизнеса. Эта мера поддержки, по результатам опросов, занимает второе место после налоговых стимулов.

2

По результатам опроса крупного, среднего и малого бизнеса, проведенного РСПП в 2023 году, более половины компаний (52,1%) не обращаются за государственной поддержкой из-за сложных процедур её получения и отчётности.

Треть организаций отказывается от программ господдержки из-за неадекватных (завышенных) требований и критериев предоставления поддержки, а также из-за отсутствия релевантной информации о работе институтов развития и об эффективности этой поддержки.

Неясность правил получения поддержки и/или частая их смена назвали среди причин отказа от государственной поддержки 27,1% организаций.

Говоря о совершенствовании механизма и подходов государственной поддержки, считаем важным отметить следующее:

- Необходимо создать механизм оценки эффективности по всем действующим мерам поддержки в части их влияния на развитие и качественный рост субъектов МСП – получателей поддержки, при этом данную работу целесообразно провести в три этапа:
 - формирование методологии оценки эффективности совместно с предпринимательским сообществом;
 - проведение оценки эффективности финансовых мер поддержки;
 - проведение оценки эффективности нефинансовых мер поддержки.

2. Остается актуальным создание единой целостной системы мер поддержки («единое окно») для всех категорий предпринимательства с возможностью подбора мер по заданным параметрам, проактивным подбором в формате личного кабинета (с возможностью использовать имеющиеся личные кабинеты на портале Корпорации МСП, в ГИС Промышленность и т.д.) с включением информации обо всех мерах поддержки, в том числе об отраслевых с автоматической подгрузкой данных и безбарьерным переходом на порталы/сайты, где могут быть поданы заявки на получение соответствующих мер.

3. Считаем необходимым сформировать четкие критерии для категорий получателей льготной поддержки, а также внести изменения в Федеральный закон от 24.07.2007 № 209-ФЗ «О развитии малого и среднего предпринимательства в Российской Федерации» и определить те категории, которые соответствуют приоритетной поддержке со стороны государства.

4. Порядок работы с субсидиями в части субъектов МСП должен быть упрощен. Субсидии должны предоставляться напрямую получателям поддержки – субъектам МСП, а не банкам в качестве компенсационного механизма.

Анализ кредитования МСП в Российской Федерации в 2022 году показывает следующее:

На кредиты от 1 млрд рублей приходится 44,1% общей кредитной задолженности субъектов МСП – это 0,2% числа кредитов субъектов МСП.

3

На кредиты до 5 млн рублей приходится 7% общей кредитной задолженности субъектов МСП – это 85,2% числа кредитов субъектов МСП, из которых у 12,6% субъектов МСП кредиты менее 100 тысяч рублей.

Считаем необходимым перероентировать модель от объема выдачи кредитных средств к росту количества получателей.

5. Рассматривая количество видов и формы финансовой поддержки по ведомствам, видам: по программам Минпромторга России за 2022 год 76 видов предоставления субсидий и грантов предпринимателям, в 2023 году – 63 программы; Минэкономразвития России – 6 программ; Минсельхоз России – 6 программ; Минцифры России – 6 программ; Минтруда России – 1 программа.

При таком многообразии существующих программ предоставления субсидий:

- процессы предоставления субсидий должны быть автоматизированы;
- условия предоставления и требования по всем программам к заемщикам максимально унифицированы;
- взаимодействие и документооборот администраторов программ с банками и заемщиками сокращены и упрощены.

Кроме того, в 2024 году, заключительном для реализации действующего Национального проекта «МСП и поддержка индивидуальной предпринимательской инициативы», предлагаем восстановить практику общественного обсуждения его целей, задач и их исполнения; вовлечь общественность в работу по корректировке национальных проектов.

Президент Торгово- промышленной палаты Российской Федерации	Президент Общероссийской общественной организации малого и среднего предпринимательства «ОПОРА РОССИИ»	Председатель Общероссийской общественной организации «Деловая Россия»	Президент Российского союза промышленников и предпринимателей
С.Н.Каторин	А.С.Кавинин	А.Е.Репик	А.Н.Шохин
<i>N JTP/0067 01.02.2024</i>	<i>N 164 om 01.02.2024</i>	<i>N 183 om 01.02.2024</i>	<i>N 146/14 01.02.2024</i>



**Торгово-промышленная палата
Российской Федерации**
В интересах бизнеса, во благо России

ПРЕДЛОЖЕНИЕ

Считаем необходимым сформировать четкие критерии для категорий получателей льготной поддержки, а также внести изменения в Федеральный закон от 24.07.2007 № 209-ФЗ «О развитии малого и среднего предпринимательства в Российской Федерации» и определить те категории, которые соответствуют приоритетной поддержке со стороны государства*.

**пункт 3 из письма Мишустину М. В. от 4-ки бизнес-объединений*

Необходимый бюджет на Нацпроект МСП до 2030 года



Предлагаемые подходы:

1. Выделить приоритеты для поддержки:

Начинающие компании

Растущие компании

МСП в приоритетных отраслях

МСП+ в приоритетных отраслях

2. Приоритетные отрасли:

- Промышленность
- Туризм
- ИТ
- Инжиниринговые центры, технологические компании

Ожидаемые результаты и структурные изменения сектора МСП до 2030 года

Целевые показатели

Доля МСП в ВВП*

25%* ↗ **28%**

2022

2030

Численность занятых у МСП**

24,5 ^{***} ↗ **28** млн чел.

2022

2030

Рост дохода в расчете на 1 работника субъекта МСП по сравнению с 2022 г.

- ↗ **+24,5%**

2022

2030

Число субъектов МСП

5,99 ↗ **6,32** млн

2022

2030

Число ИП

3,69 ↗ **4,28** млн

2022

2030

Доля средних предприятий в структуре МСП**

7,8% ↗ **15%**

2022

2030

Доля субъектов МСП в приоритетных отраслях**

21,9% ↗ **25%**

2022

2030

Доля дохода субъектов МСП в приоритетных отраслях в общем доходе субъектов МСП**

22,8% ↗ **30%**

2022

2030

* За 2022 год – предварительная оценка без учета нефтегазового сектора

** Показатели, декомпозированные на уровень субъектов РФ

*** Численность занятых с учетом ретроспективной оценки, исключения дублирований и самозанятых, не проводящих транзакции



ЧТО ХОЧЕТ БИЗНЕС ОТ НАЦПРОЕКТА?

- ✓ **Поддержка должна доставаться тем, кто в ней действительно нуждается, а не кто первый обратился и получил.**
- ✓ **Личный кабинет – единое окно – проактивный персональный подбор.**
- ✓ **Увеличить суммы и сроки поддержки.**
- ✓ **Упростить критерии получения господдержки – унифицировать требования – минимум документов.**
- ✓ **Упростить отчетность.**

! Увидеть оценку эффективности всех действующих мер поддержки в части их влияния на развитие и качественный рост бизнеса!



ПРЕДЛОЖЕНИЕ

В целях стимулирования качественного роста бизнеса: увеличение количества малых и средних предприятий в структуре, необходимо переориентировать Национальный проект от поддержки самозанятости и раздачи грантов молодёжи на приоритетную поддержку действующего производственного бизнеса, в особенности высокотехнологичного, дающего ощутимый вклад в ВВП и экономику.