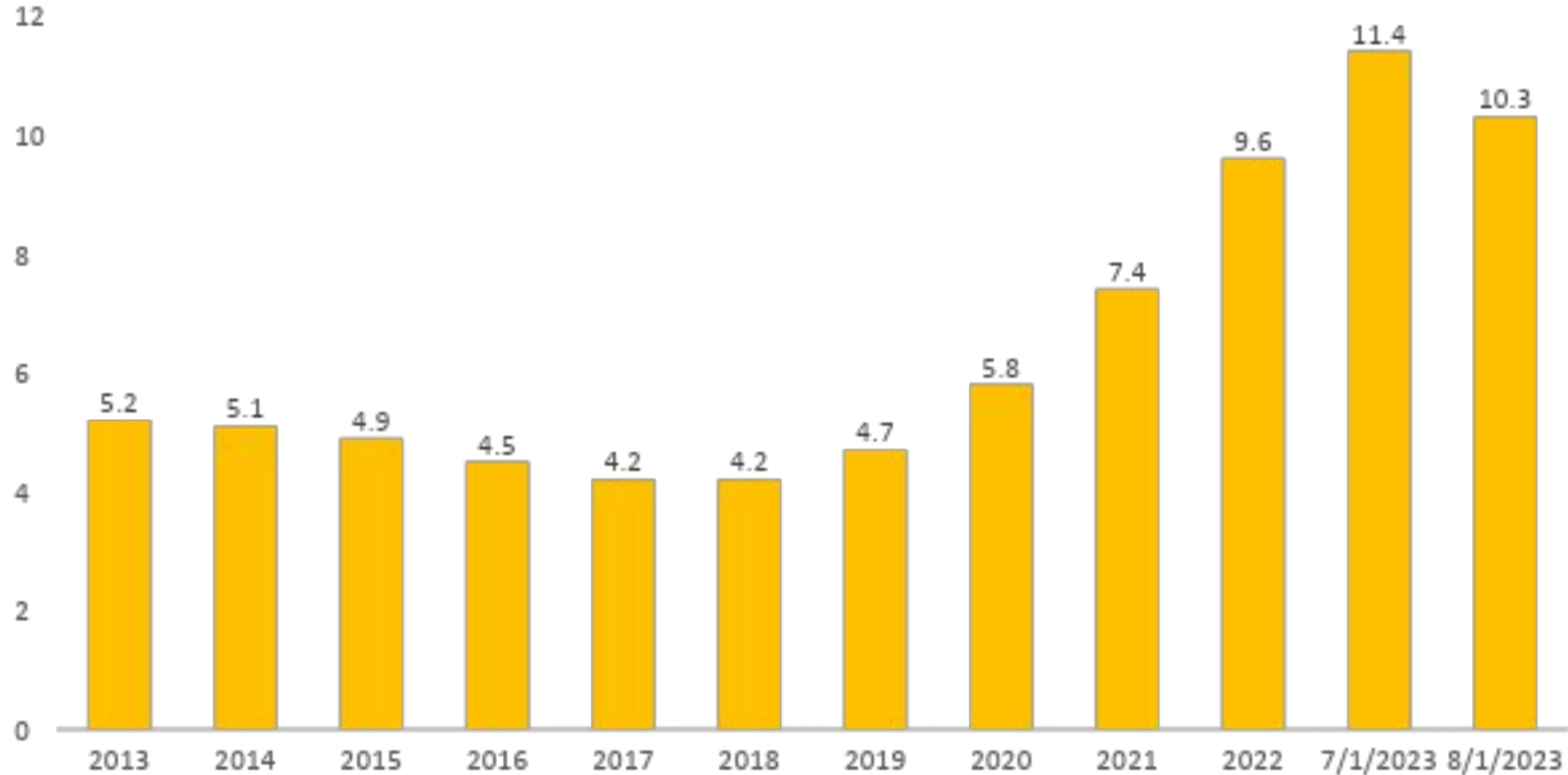


# Финансирование МСП: Рекорды. и что за ними стоит?

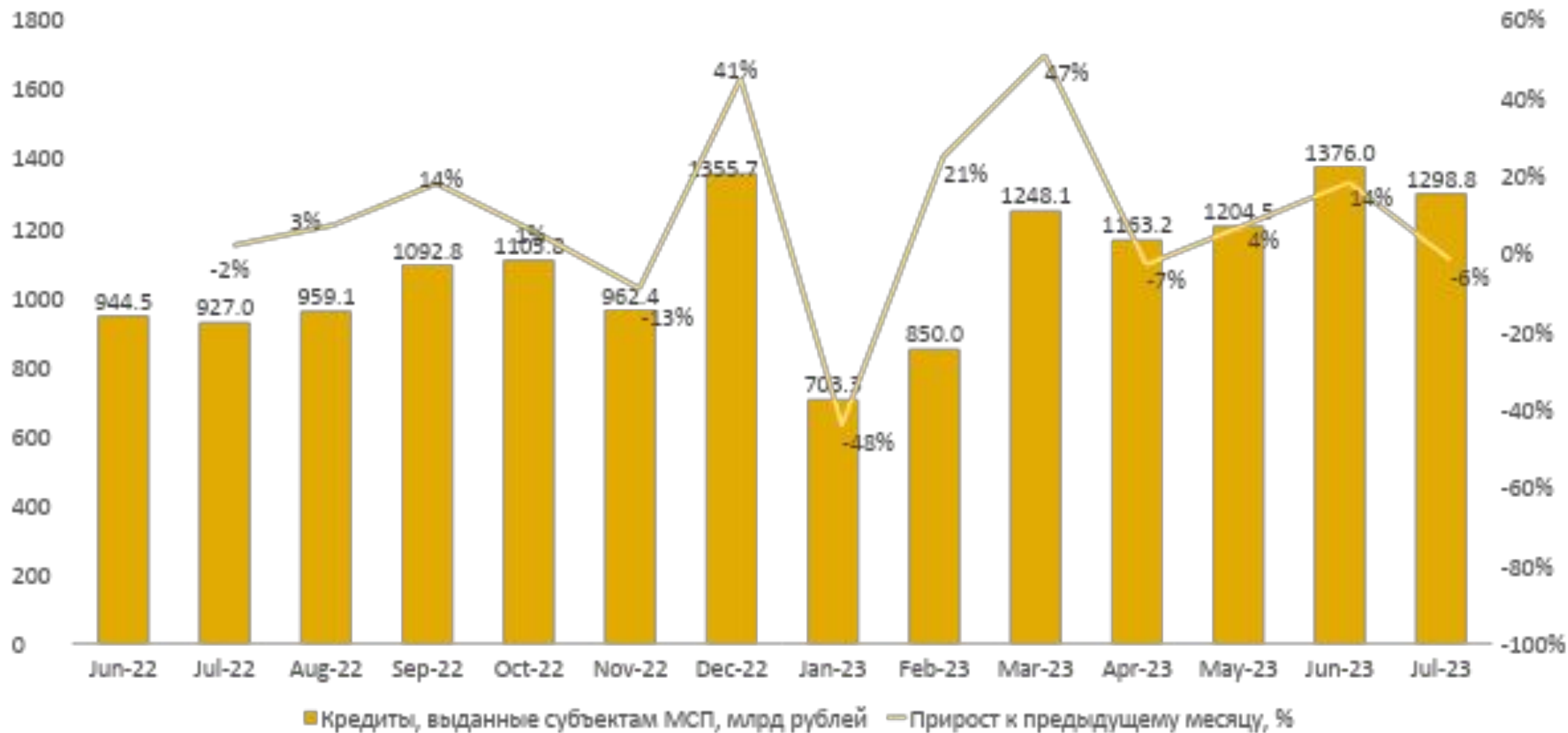
**Павел Самиев**

Генеральный директор «БизнесДром»  
Председатель Комитета «ОПОРЫ РОССИИ»  
по финансовым рынкам

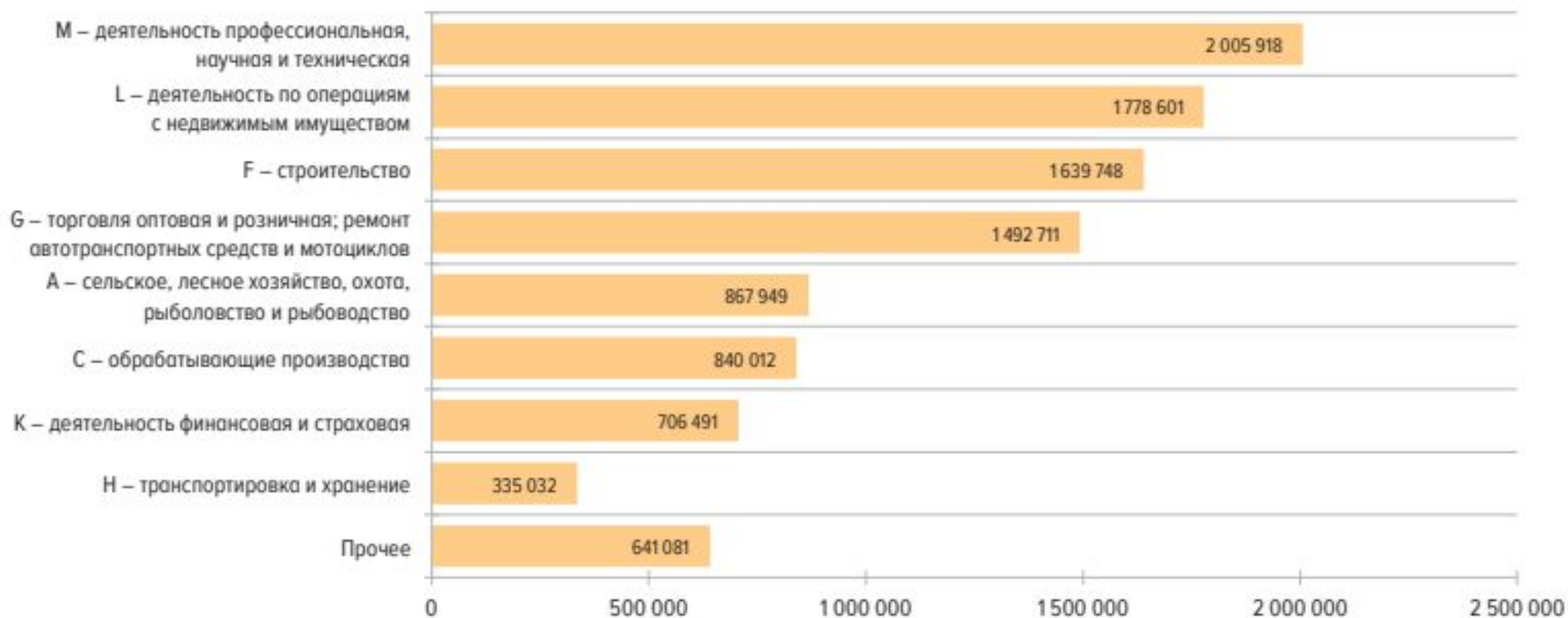
# Портфель кредитов МСП на 01.08.2023 уменьшился на 9,9% по сравнению с 01.07.2023



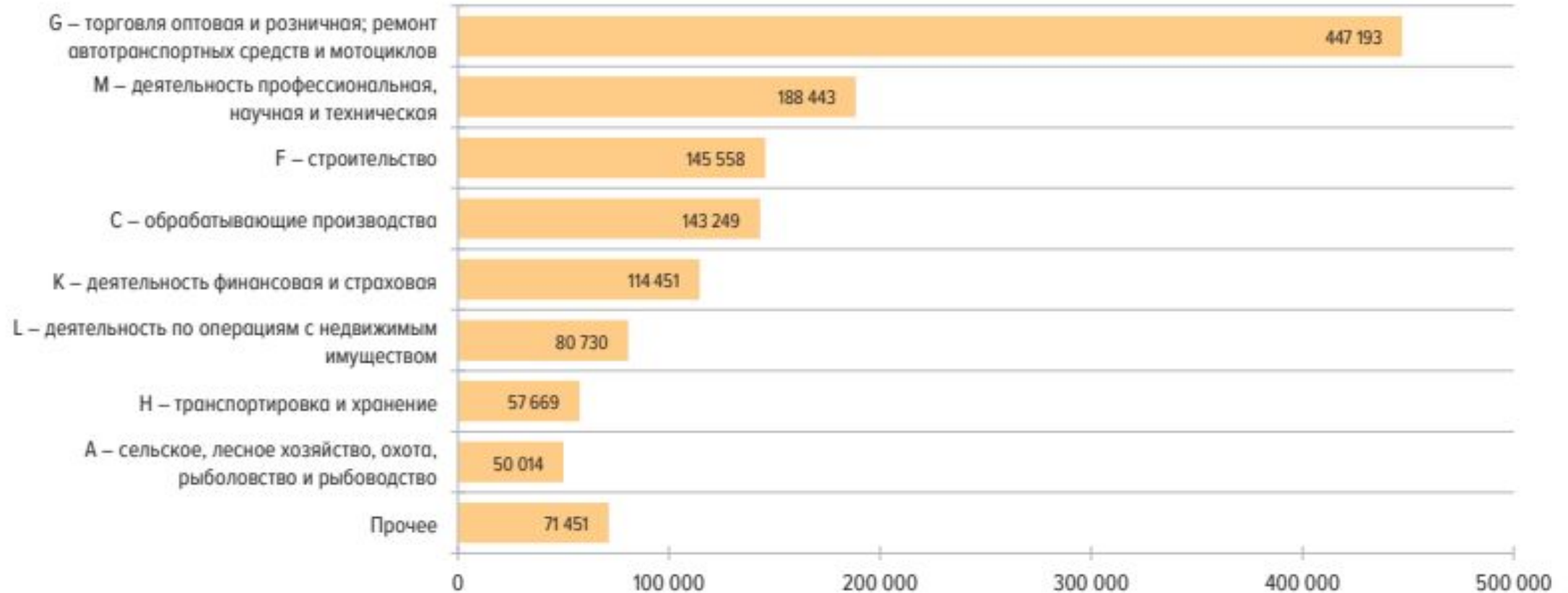
# С марта по июль ежемесячные выдачи больше 1,1 трлн рублей



# Более 50% в портфеле МСП занимают отрасли: профессиональная, научная и техническая деятельность, операции с недвижимостью, строительство

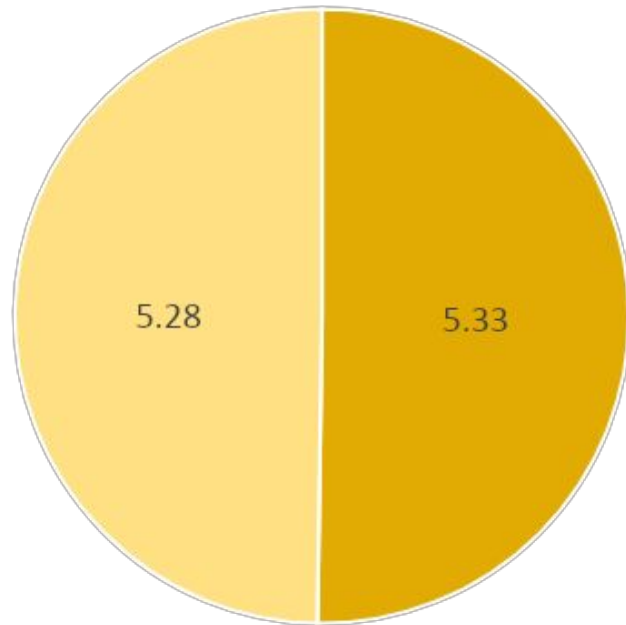


# В оборотах - выдачах кредитов МСП в мае – номер 1 торговля (34,5%)



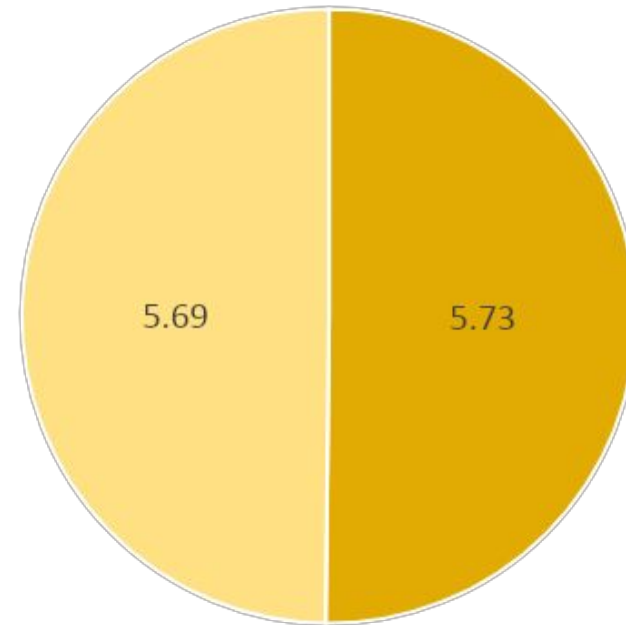
# Больше половины выдач кредитов МСП за 2022 год приходится на топ-20 банков\*

Объем выдачи кредитов МСП за 2021 год трлн рублей



■ Топ-20 ■ Остальные банки

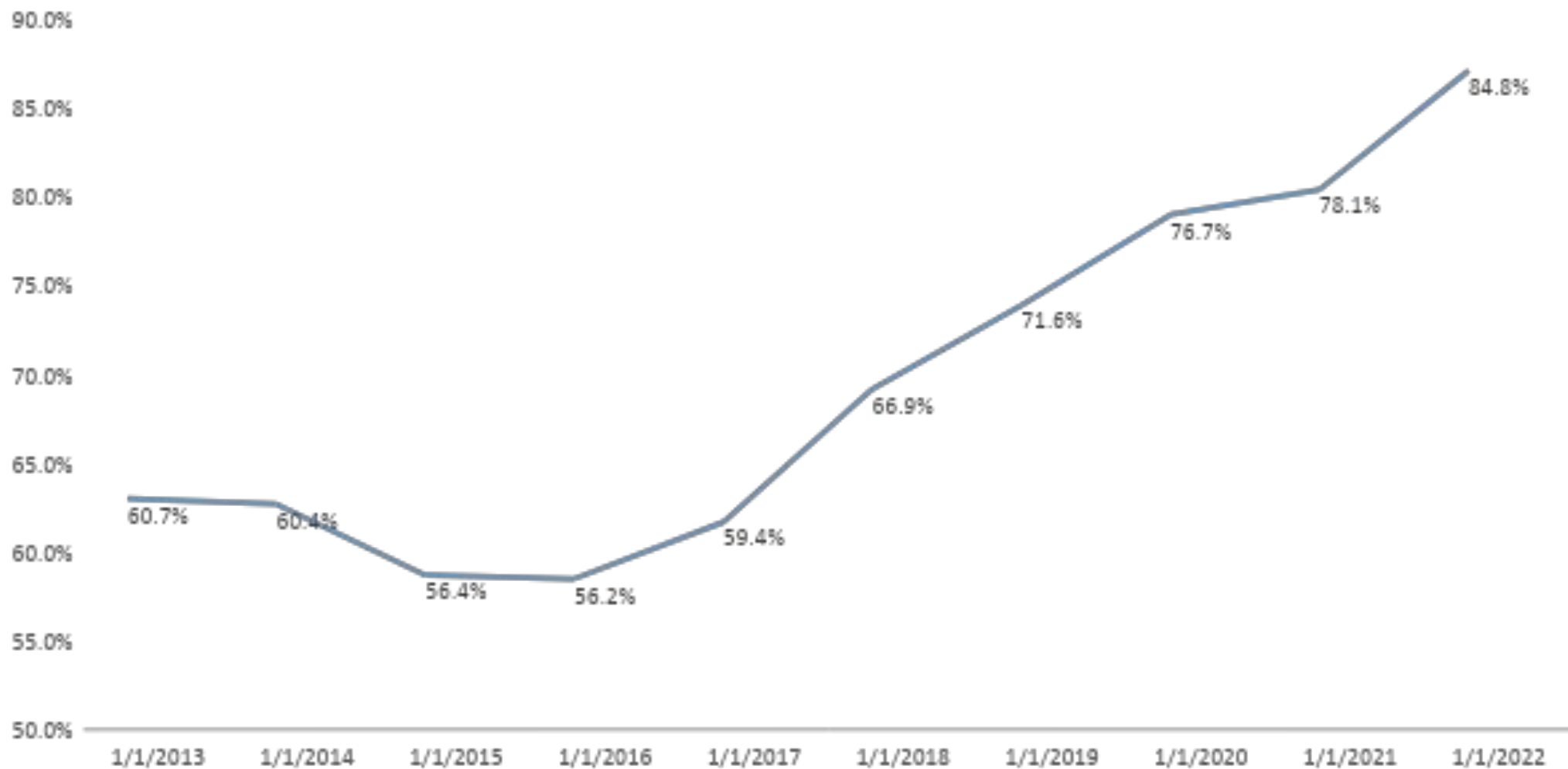
Объем выдачи кредитов МСП за 2022 год трлн рублей



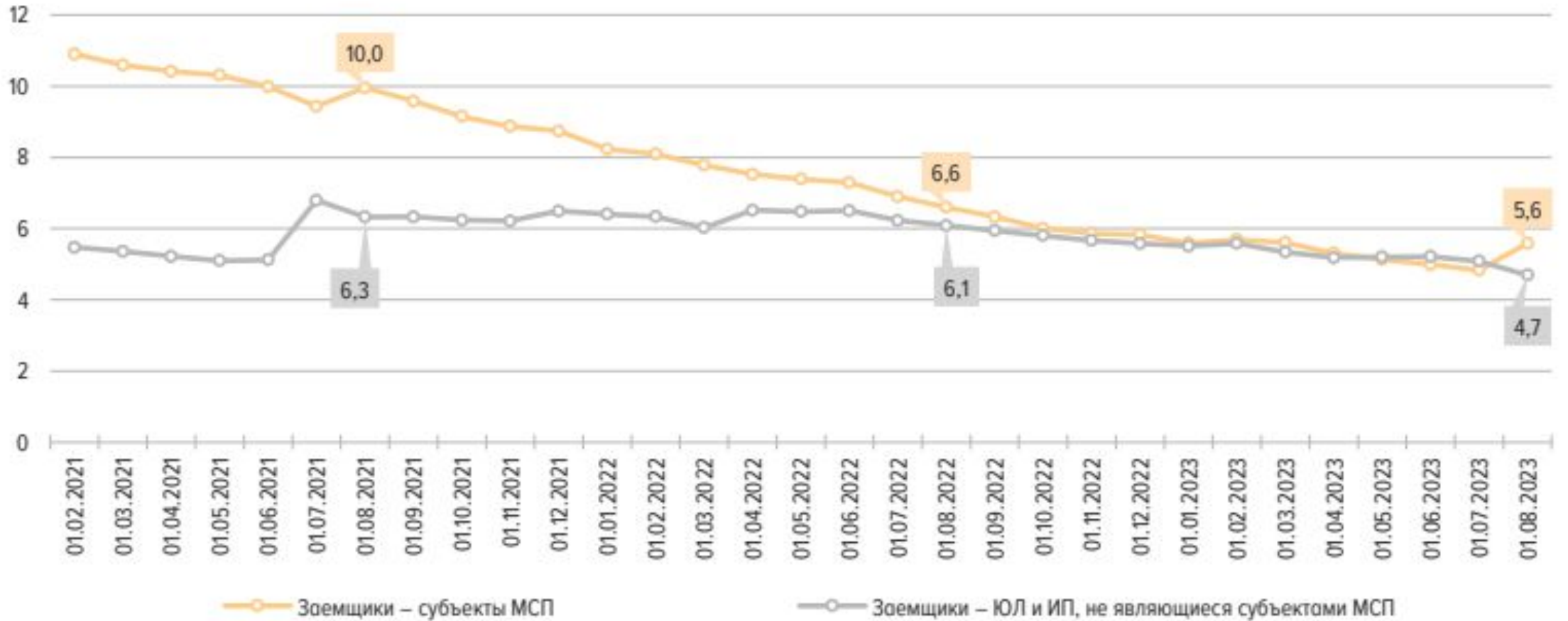
■ Топ-20 ■ Остальные банки

\*«Эксперт РА» по данным анкетирования банков

# Вплоть до 2022 года доля топ-30 банков в портфеле МСП росла и достигла 85%



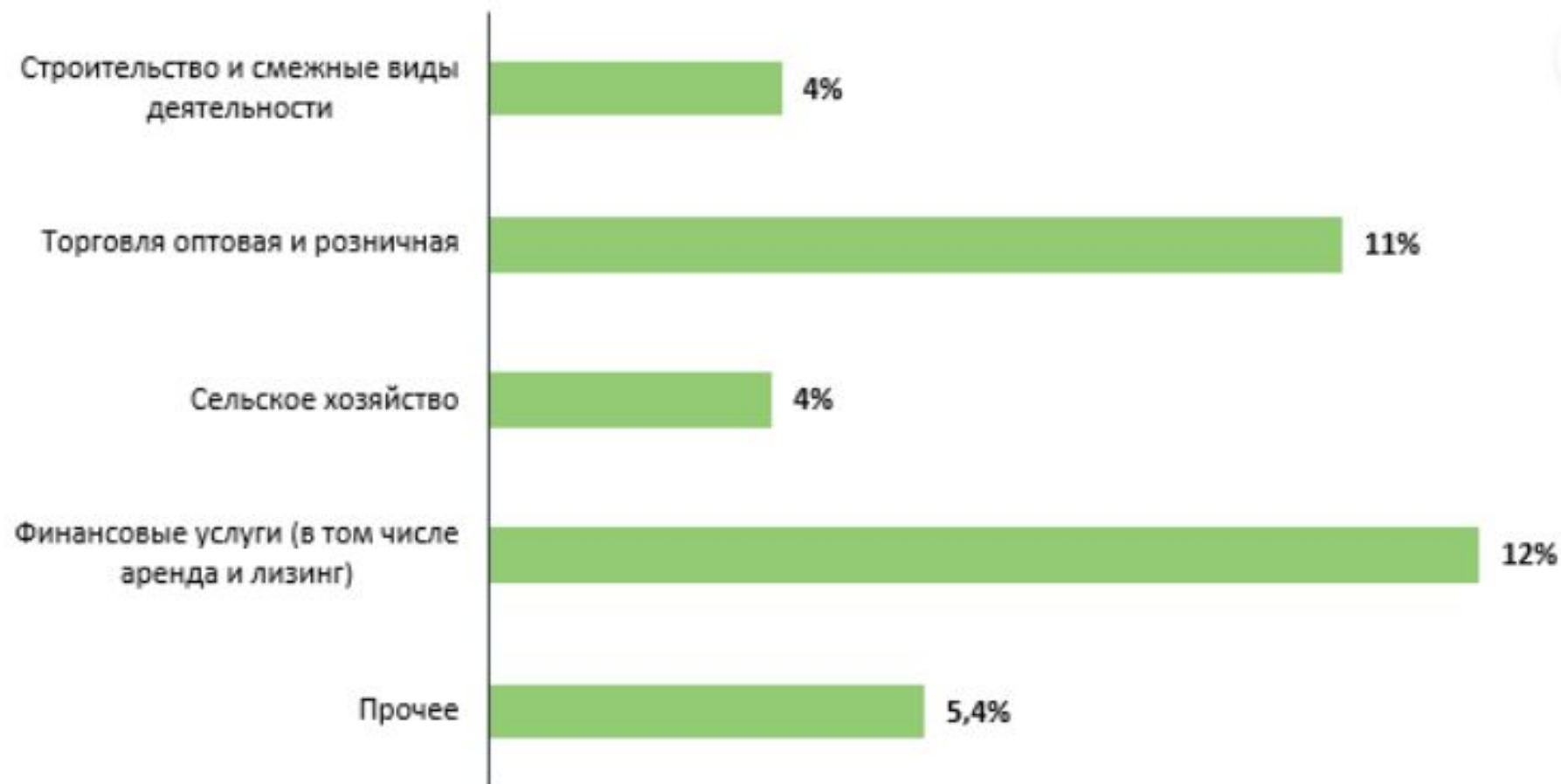
# Качество портфеля МСП лучше за много лет





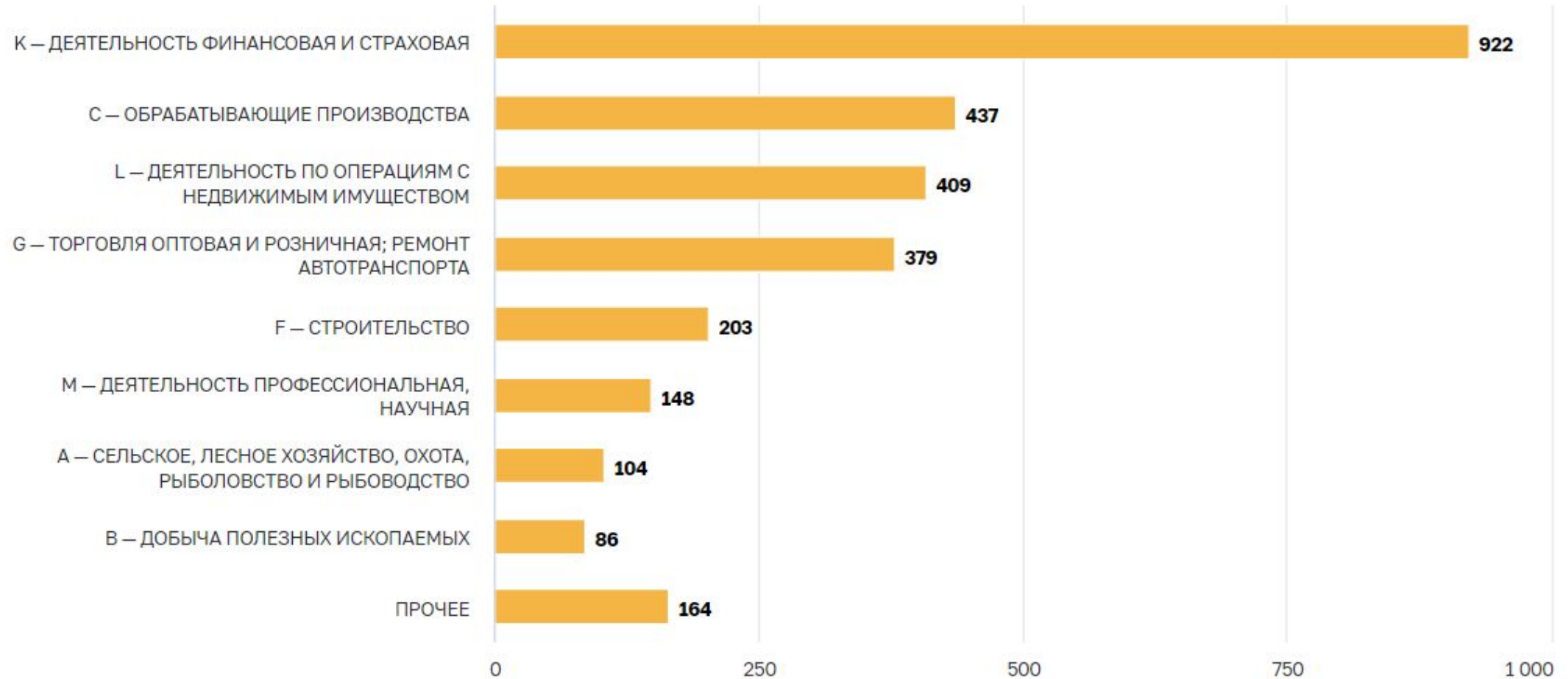
# Наибольшие доли просрочки – в сегментах торговли и финансовых услуг

Доля просроченной задолженности в крупнейших сегментах кредитования МСП по видам экономической деятельности (на 21.03.2023)



# Наименьшие объемы просрочки – в строительстве и научной деятельности

Просроченная задолженность по кредитам, предоставленным ЮЛ и ИП, по разделам ОКВЭД 2 на 01.07.2023, млрд рублей



## Какие причины уменьшения и ухудшения качества портфеля МСП?

1. Были обновлены данные Единого реестра субъектов МСП и сокращено число ЮЛ и ИП, относящихся к этому сегменту. В то же время добавлены предприятия, которые ранее не относились к МСП.
2. Вероятно, среди новых субъектов МСП много организаций, имеющих просроченную задолженность.
3. В предыдущие годы объем портфеля на 01.08 тоже снижался к 01.07 в связи с изменением данных реестра: на 7,3% в 2022 году (с 8,6 трлн до 8,0 трлн рублей) и на 10,3% в 2021 (с 6,8 трлн до 6,1 трлн рублей).
4. В июле, очевидно, фактор повышения ключевой ставки еще не влиял на динамику портфеля и выдач. Снижение связано именно с изменением состава субъектов МСП.

# Наибольшую долю среди получателей поддержки занимает микробизнес (93,8%)

Показатель	15.01.2021-15.01.2022	15.01.2022-15.01.2023
Факты поддержки, ед.	1 803 876	1 849 863
Получатели поддержки, ед.	369 620	311 381
Размер оказанной помощи, трлн рублей	0,41	0,62
Доля ЮЛ в количестве получателей поддержки, %	27,98%	28,44%
Доля самозанятых в количестве получателей поддержки, %	0,93%	2,11%
Доля ИП в количестве получателей поддержки, %	71,08%	69,46%
Доля микропредприятий в количестве получателей поддержки, %	93,76%	93,81%
Доля малых предприятий в количестве получателей поддержки, %	5,74%	5,66%
Доля средних предприятий в количестве получателей поддержки, %	0,50%	0,52%

# Финансовая поддержка – ожидаемо самая востребованная

Показатель	15.01.2021-15.01.2022	15.01.2022-15.01.2023
<b>Факты поддержки, доля в количестве</b>		
Финансовая, %	62,6	57,8
Информационная, %	3,08	3,78
Образовательная, %	8,63	8,96
Консультационная, %	25,13	28,85
Имущественная, %	0,46	0,50
Инновационная, %	0,10	0,11

# Растет число заявок на реструктуризации и кредитные каникулы, но уровень одобрений первых вырос, а вторых – существенно упал

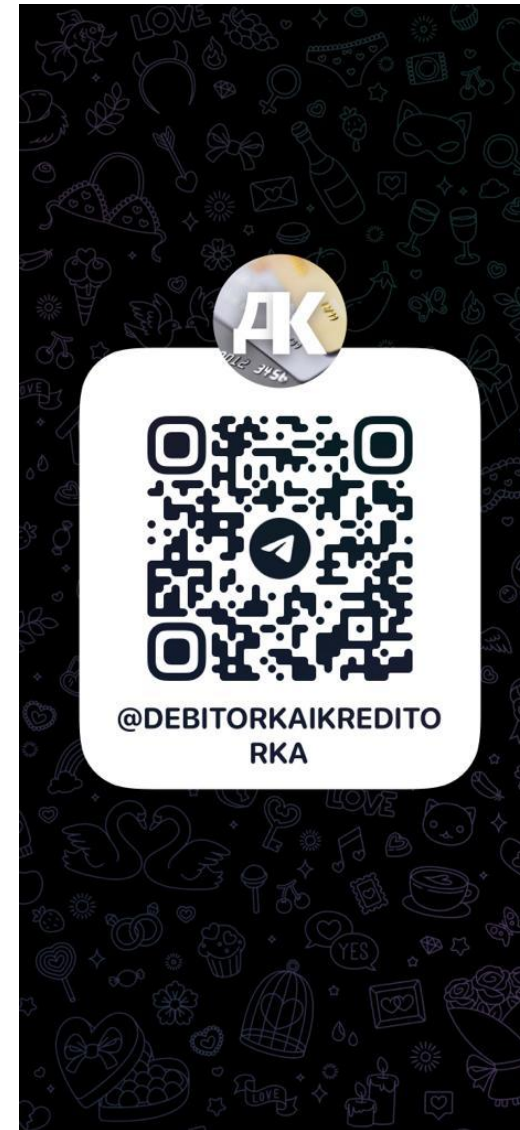
Показатель	15.01.2021-15.01.2022	15.01.2022-15.01.2023
<b>Поступившие заявления о реструктуризации, итого</b>		
Поступило, ед.	142 348	171 006
Одобрено, ед.	88 644	105 307
Доля одобренных от рассмотренных, %	63,2	66,1
Фактически предоставлено, ед.	80 434	94 795
Объем предоставленный, млн рублей	1 162 792	853 540
Средний объем предоставленных реструктуризаций, млн рублей	14,46	9
<b>Кредитные каникулы в соответствии со ст. 7 Закона №106-ФЗ (из общего числа реструктуризаций)</b>		
Поступило, ед.	70 722	116 754
Одобрено, ед.	60 063	69 397
Доля одобренных заявлений от рассмотренных, %	85	64,15
Фактически предоставлено, ед.	55 306	61 780
Объем предоставленный, млн рублей	468 035	141 312
Средний объем предоставленных реструктуризаций, млн рублей	8,46	2,29

Банк России предлагает пересмотреть критерии отнесения к МСП:

1. Исключить компании с активами 8+ млрд рублей или с долгом 8+ млрд рублей.
2. Снизить максимальную долю владения крупным бизнесом с 49% до 20%. Также учитывать контроль через управляющие компании и ЗПИФы.
3. Общий объем кредитов с поддержкой государства для субъектов МСП не должен будет превышать 2 млрд руб.



<https://t.me/PavelSamievChannel>



<https://t.me/debitorkaikredito>