



ФИНАНСОВЫЙ  
ФАКУЛЬТЕТ



# Банковская система России 2023: текущие задачи кредитования экономики

*XXIII Всероссийская банковская конференция*

***Бровкина Наталья Евгеньевна,***

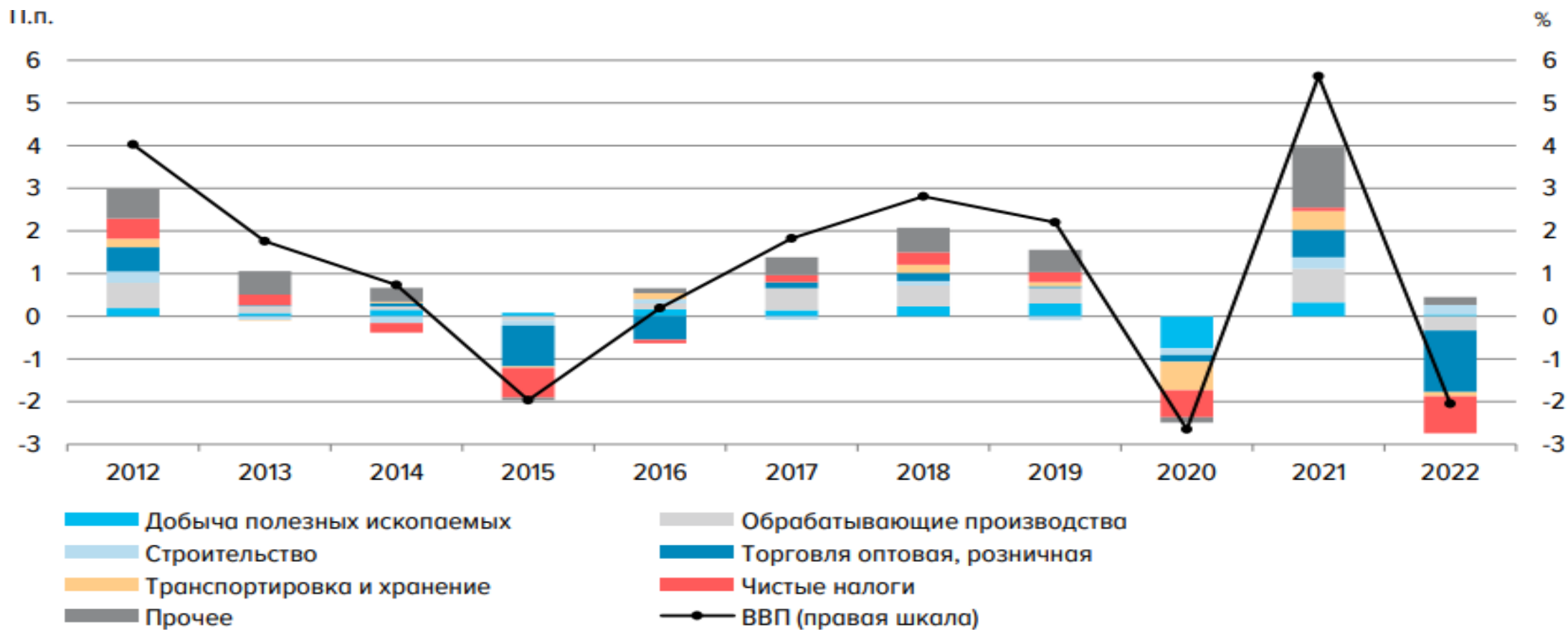
д.э.н., профессор Департамента банковского дела и  
монетарного регулирования

Финансового университета при Правительстве РФ

Москва, 25.05.2023



## Вклад отраслей и темпы прироста ВВП




Источники: Росстат, расчеты Банка России.

# СТРАТЕГИЯ РАЗВИТИЯ ФИНАНСОВОГО РЫНКА РФ до 2030 г.

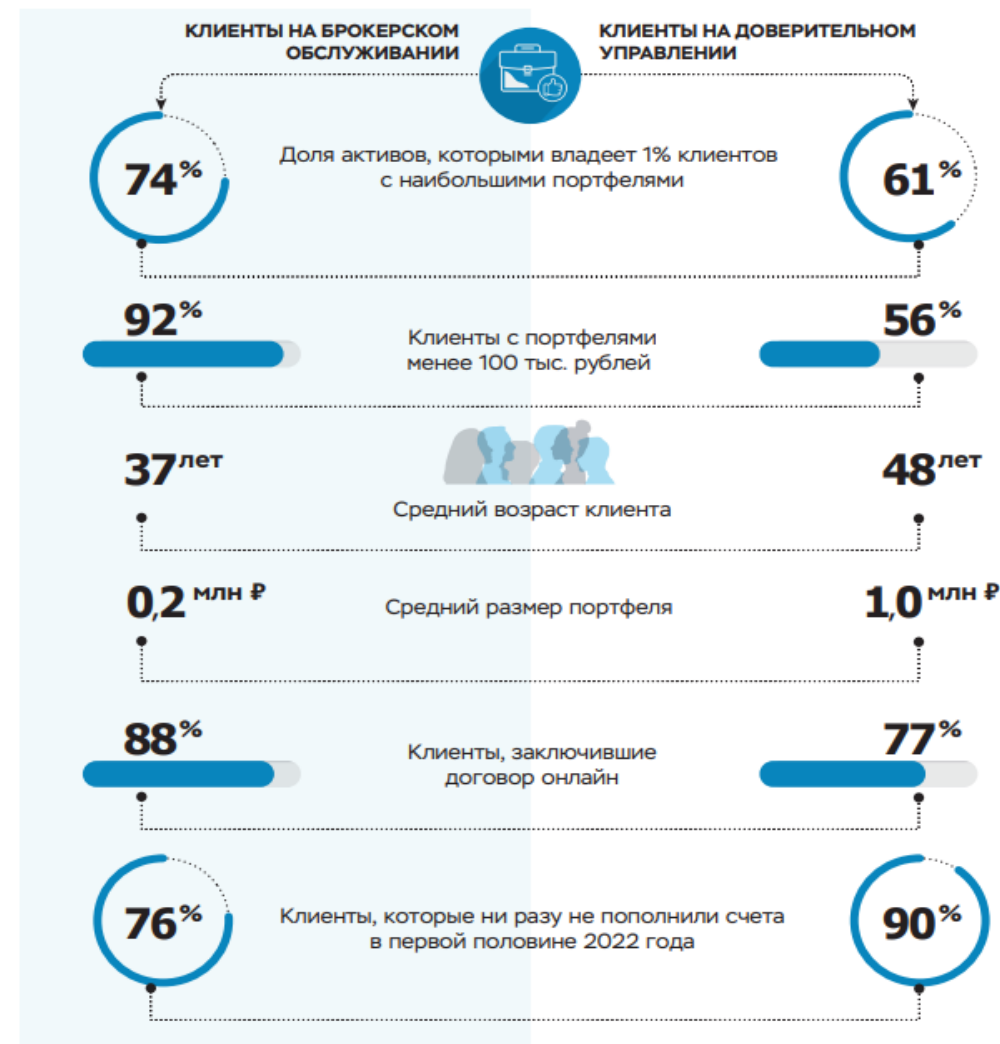
Утверждена распоряжением Правительства РФ от 29 декабря 2022 г. № 4355-р

Ключевой стратегической задачей развития российского финансового рынка на горизонте до 2030 года станет **усиление его роли в финансировании ускоренной трансформации российской экономики с опорой в первую очередь на внутренние источники финансирования инвестиций**



# Цели развития финансового рынка

Содействие развитию и структурной трансформации российской экономики за счет предоставления конкурентного доступа субъектам российской экономики к долговому и долевым финансированию, инструментам страхования рисков, в том числе в условиях перехода к низкоуглеродной экономике



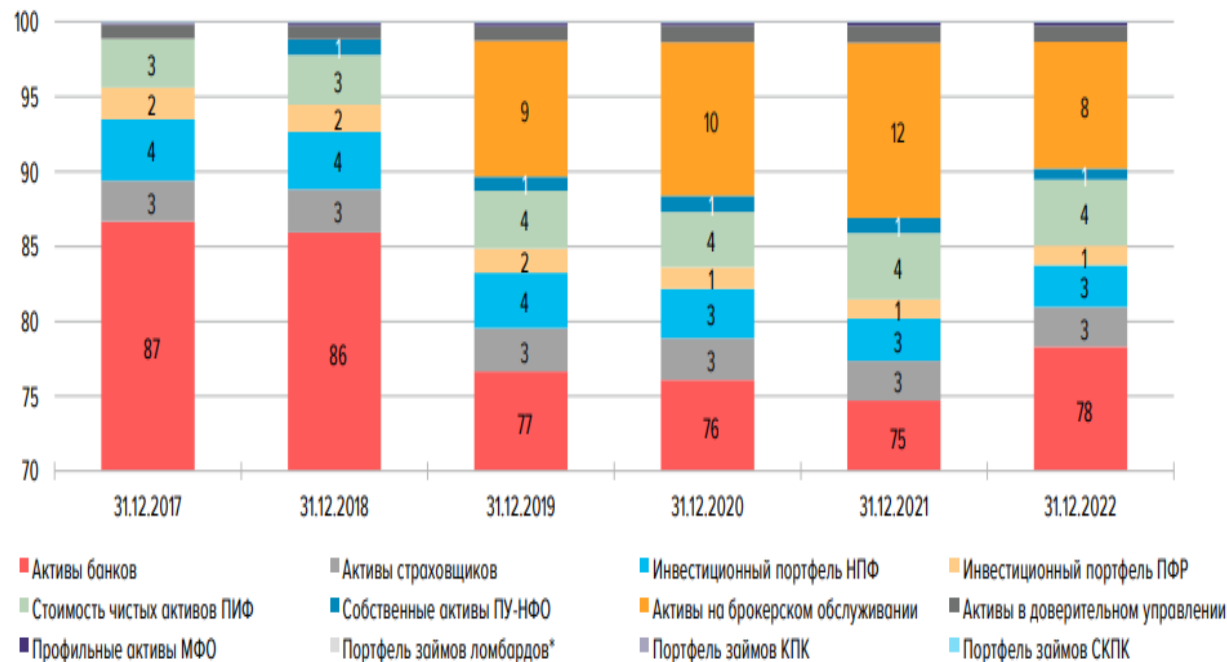
Источник: данные опроса, проведенного Банком России.

# СТРАТЕГИЯ РАЗВИТИЯ ФИНАНСОВОГО РЫНКА РФ до 2030 г.

Утверждена распоряжением Правительства РФ от 29 декабря 2022 г. № 4355-р

На среднесрочном горизонте временно может возрасти **роль банковского сектора в финансировании экономики.** Вместе с тем банковский сектор **ограничен в возможности на постоянной основе быть поставщиком долгосрочных ресурсов**

## Структура активов финансового рынка



\* Данные на 30.09.2022.

Примечание. Данные по активам на брокерском обслуживании доступны в отчетности с 2019 года.

Источник: Банк России.



*Структура корпоративного кредитного портфеля банковского сектора  
по срокам выдачи кредитов (в %)*

Период	до 1 года		от 1 года до 3 лет	свыше 3 лет
	всего	в т. ч. до 30 дней		
Январь 2020	75,85	37,9	14,13	10,02
Апрель 2020	71,38	35,49	18,6	10,01
Июль 2020	66,32	26,66	17,05	16,64
Октябрь 2020	66,21	31,65	20,21	13,58
Январь 2021	73,85	31,82	14,48	11,66
Апрель 2021	73,01	30,97	15,04	11,95
Июль 2021	70,35	29,65	15,40	14,26
Октябрь 2021	69,29	29,75	13,12	17,59
Январь 2022	73,28	32,55	13,62	13,10



## Объем и структура кредитов банков в инвестициях

Показатель	1.01.15	1.01.16	1.01.17	1.01.18	1.01.19	1.01.20	1.01.21	1.01.22
Кредиты банков в инвестициях организаций всех форм собственности в основной капитал (без субъектов малого предпринимательства) (млрд руб.)	1 099	850	1 175	1 370	1 531	1 436	1 451	1 698
В % к инвестициям организаций всех форм собственности в основной капитал (без субъектов малого предпринимательства)	10,6	8,1	10,4	11,2	11,2	9,8	9,5	9,8

*Источник: Росстат*




ФИНАНСОВЫЙ  
ФАКУЛЬТЕТ



ФИНАНСОВЫЙ  
УНИВЕРСИТЕТ  
ПРИ ПРАВИТЕЛЬСТВЕ РОССИЙСКОЙ ФЕДЕРАЦИИ

## *Как снизить риски инвестиционного кредитования?*

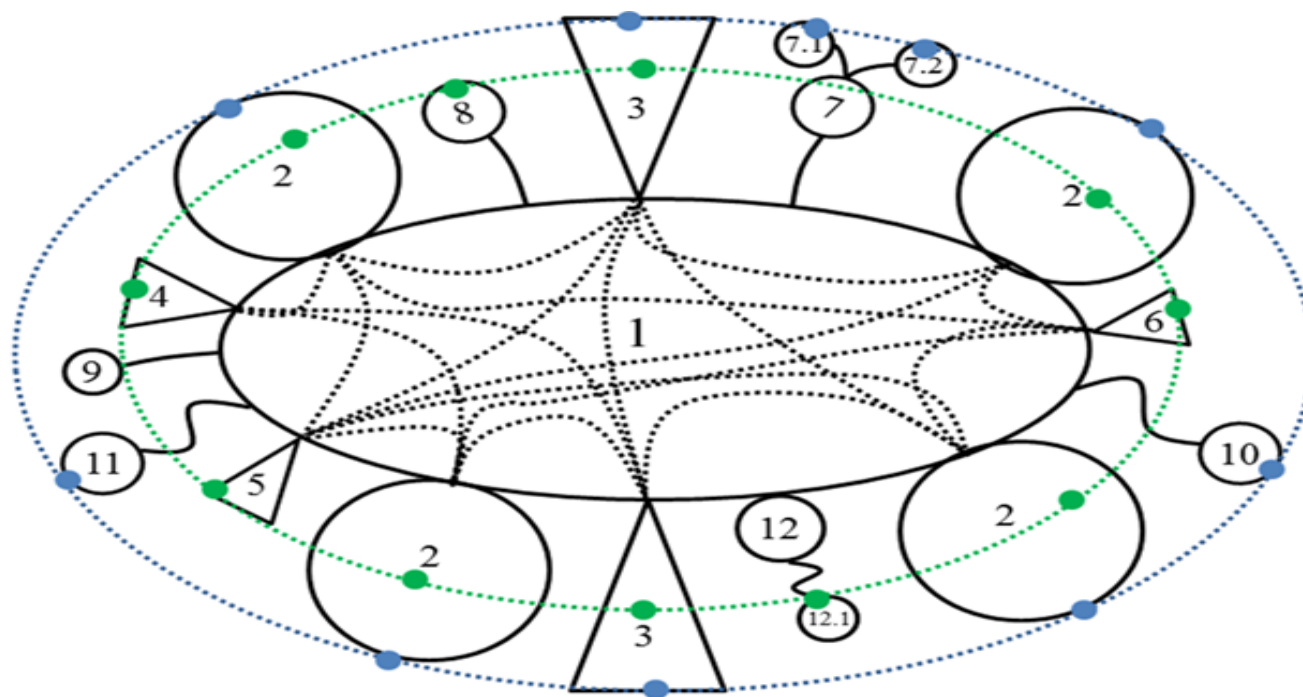






# Создание инфраструктуры

Инвестиционные платформы, объединяющих инициаторов проектов, экспертов, доводящих проекты до инвестиционного уровня, рейтинговые агентства, банки, их клиентов сегмента Private Banking, частных инвесторов





ФИНАНСОВЫЙ  
ФАКУЛЬТЕТ



ФИНАНСОВЫЙ  
УНИВЕРСИТЕТ  
ПРИ ПРАВИТЕЛЬСТВЕ РОССИЙСКОЙ ФЕДЕРАЦИИ

# Благодарю за внимание!

***Бровкина Наталья Евгеньевна,***

д.э.н., профессор

Департамента банковского дела и  
монетарного регулирования

Финансового университета при  
Правительстве РФ

[Nbrovkina@fa.ru](mailto:Nbrovkina@fa.ru)