Банк России

РАЗВИТИЕ ФИНАНСОВОГО РЫНКА УРАЛЬСКОГО МАКРОРЕГИОНА

Р.Х. МАРДАНОВ

НАЧАЛЬНИК УРАЛЬСКОГО ГЛАВНОГО УПРАВЛЕНИЯ ЦЕНТРАЛЬНОГО БАНКА РОССИЙСКОЙ ФЕДЕРАЦИИ

27 Февраля 2020 г.

Региональные аспекты денежно-кредитной политики.
Решение по ключевой ставке – февраль 2020

Совет директоров Банка России снизил ключевую ставку до 6,0% годовых

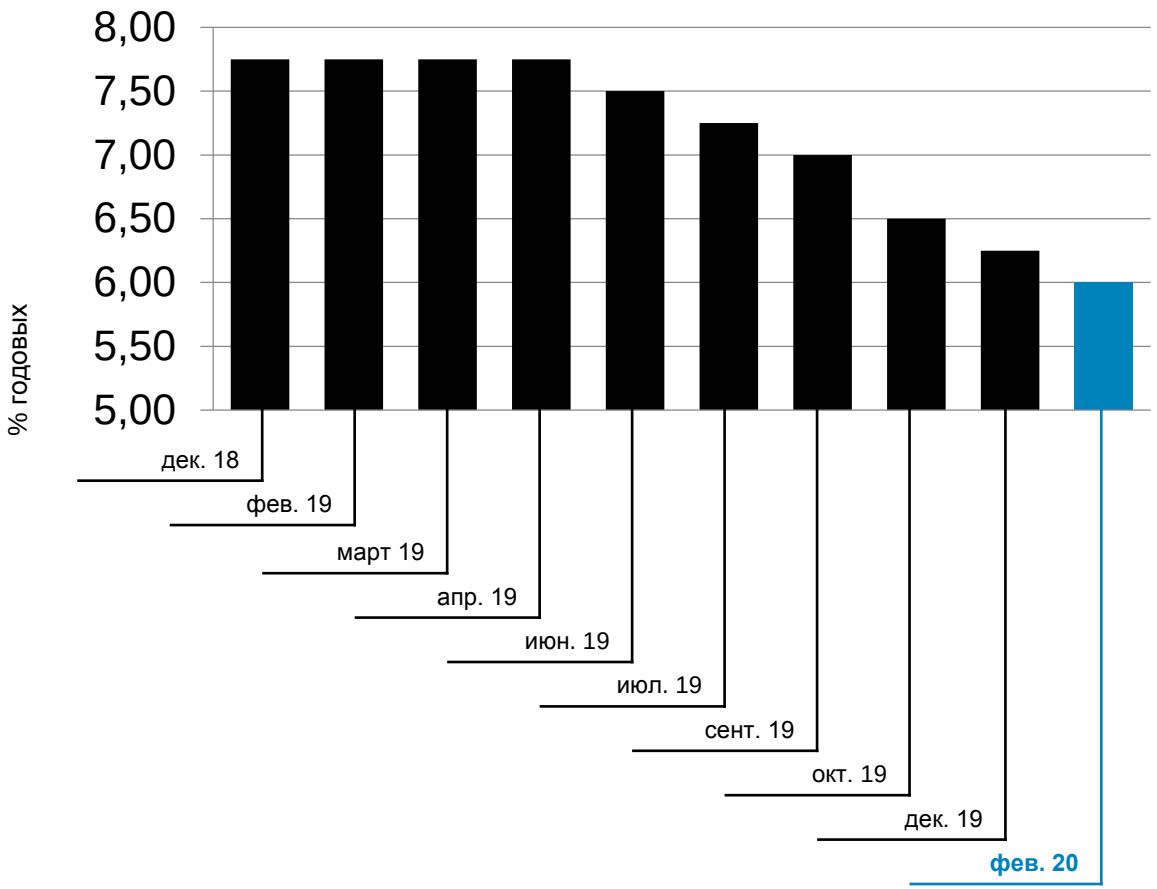

Аргументы за снижение	
	Замедление инфляции происходит быстрее, чем прогнозировалось
	«Устойчивая» инфляция вблизи или ниже 3,0%
	По итогам 2020 года инфляция прогнозируется в интервале 3,5-4,0%
	Темпы роста российской экономики увеличились, однако сдерживаются замедлением мировой экономики
	Денежно-кредитные условия смягчаются, и этот процесс будет продолжаться
	Риски со стороны внешних условий в целом не изменились
	На краткосрочном горизонте дезинфляционные риски преобладают над проинфляционными

Региональные аспекты денежно-кредитной политики.

В январе инфляция в РФ - 2,4%, в Тюменской области – 1,9%

Ключевая ставка на нижней границе нейтрального диапазона – 6,00%

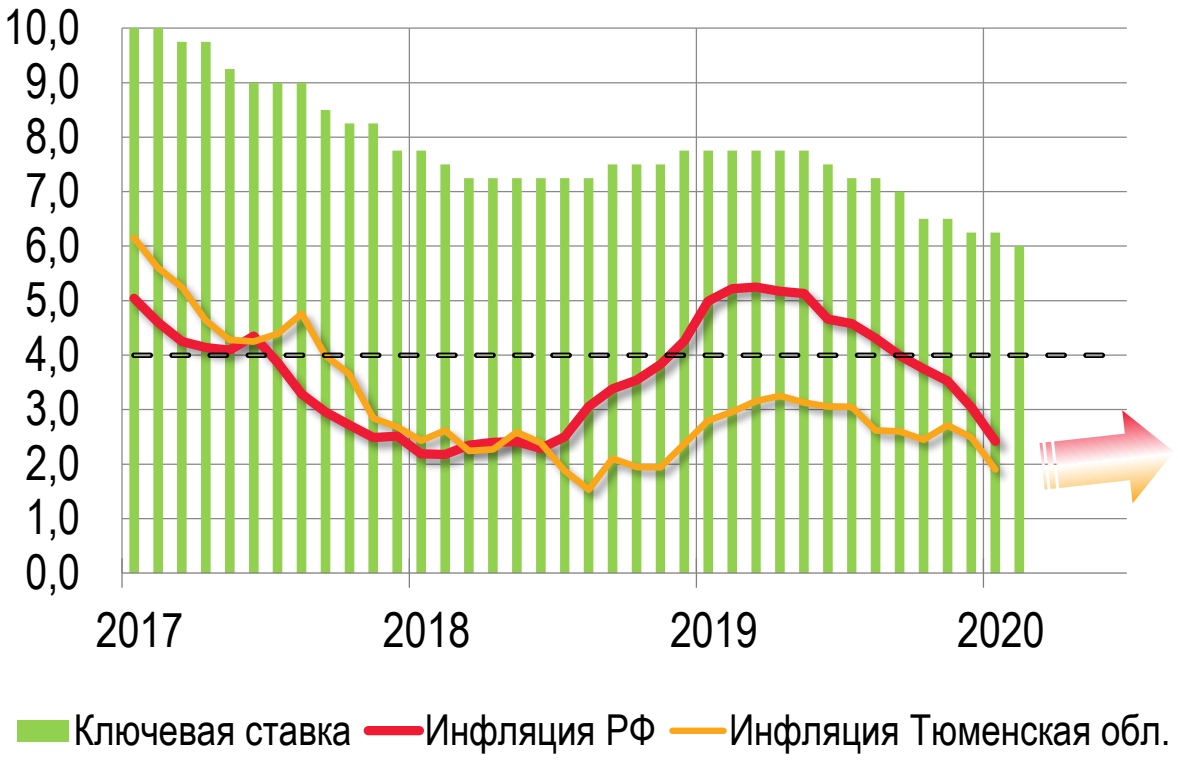

Инфляция в РФ по итогам 2020 года составит 3,5-4,0%

Инфляция по компонентам

	Ноябрь	Декабрь	Январь
РФ	3,5	3,0	2,4
Тюменская	2,7	2,5	1,9
	3,7	2,6	2,0
	1,1	1,1	0,9
	3,1	3,0	2,5
	0,6	0,5	0,4
	3,9	3,8	2,8
	1,1	0,9	0,6

Источники: Росстат, расчеты Банка России

Реализация денежно-кредитной политики.
Инфляционные ожидания населения в январе снизились, ожидания предприятий стабилизировались на низких уровнях

Инфляционные ожидания населения

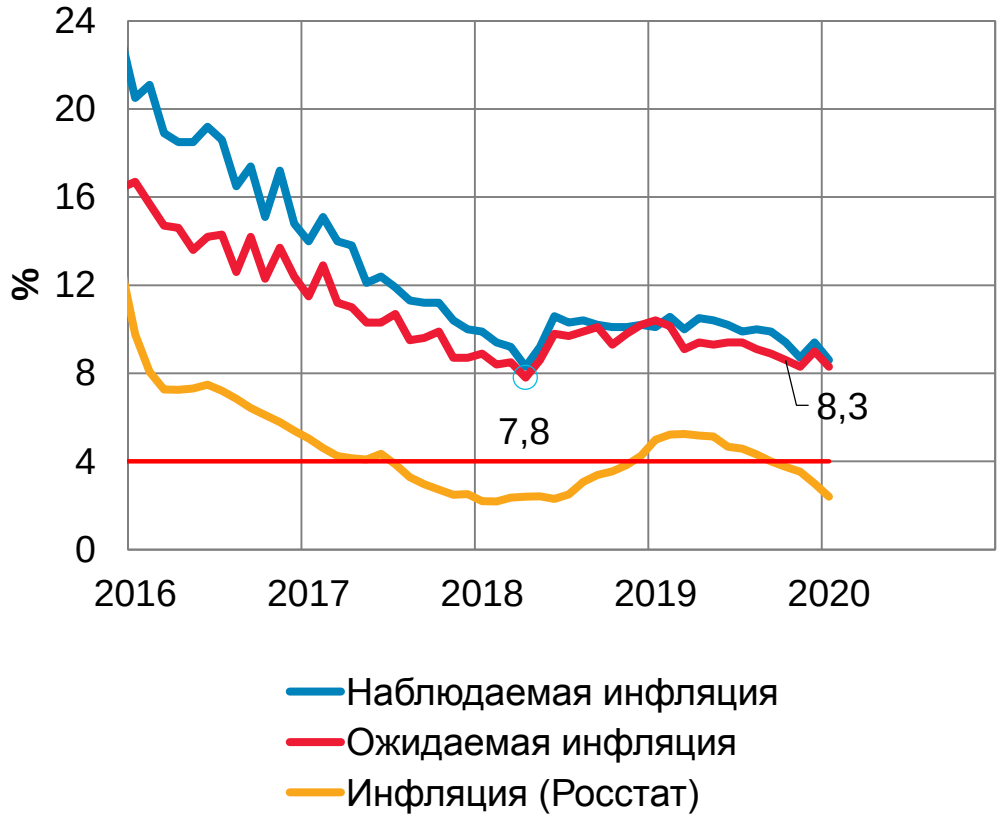

Ценовые ожидания предприятий

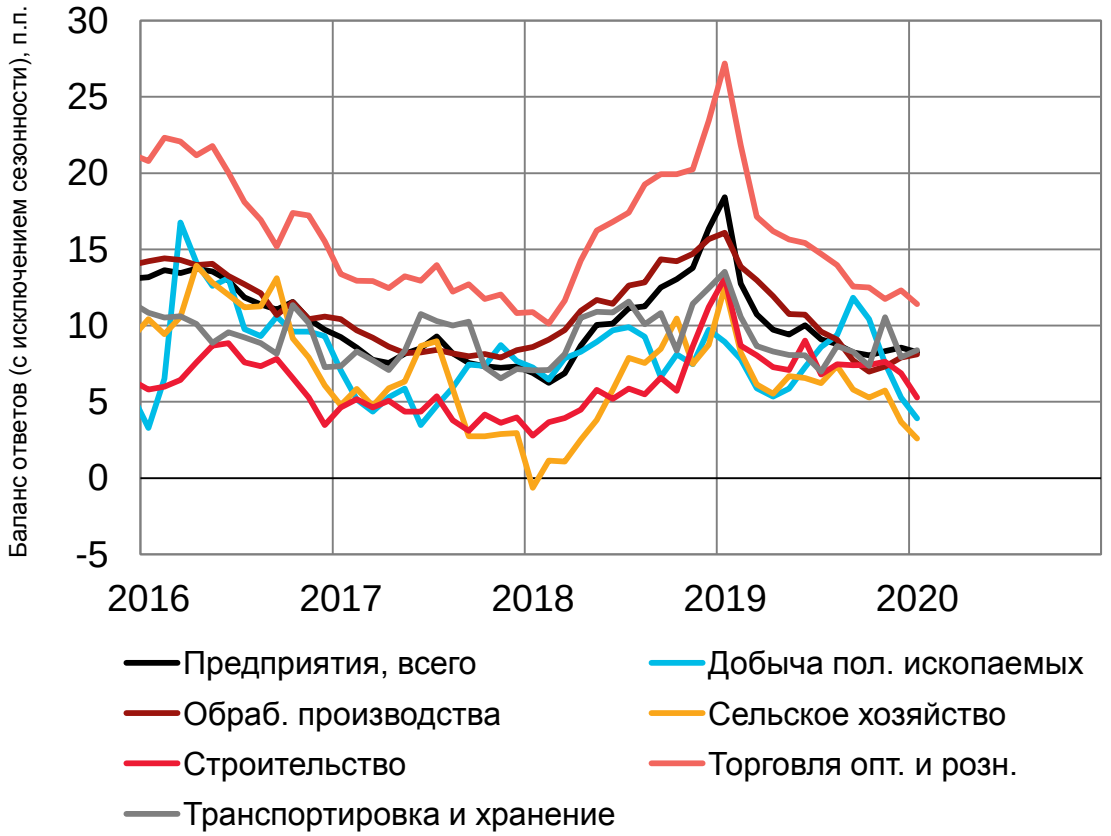

Источники: инФОМ, Мониторинг предприятий (Банк России)

** Ответ на вопрос "Как изменятся (увеличатся/снизятся) в следующие 3 месяца цены на готовую продукцию?"*

Реализация денежно-кредитной политики.
Российская экономика в 2019 году выросла на 1,3%

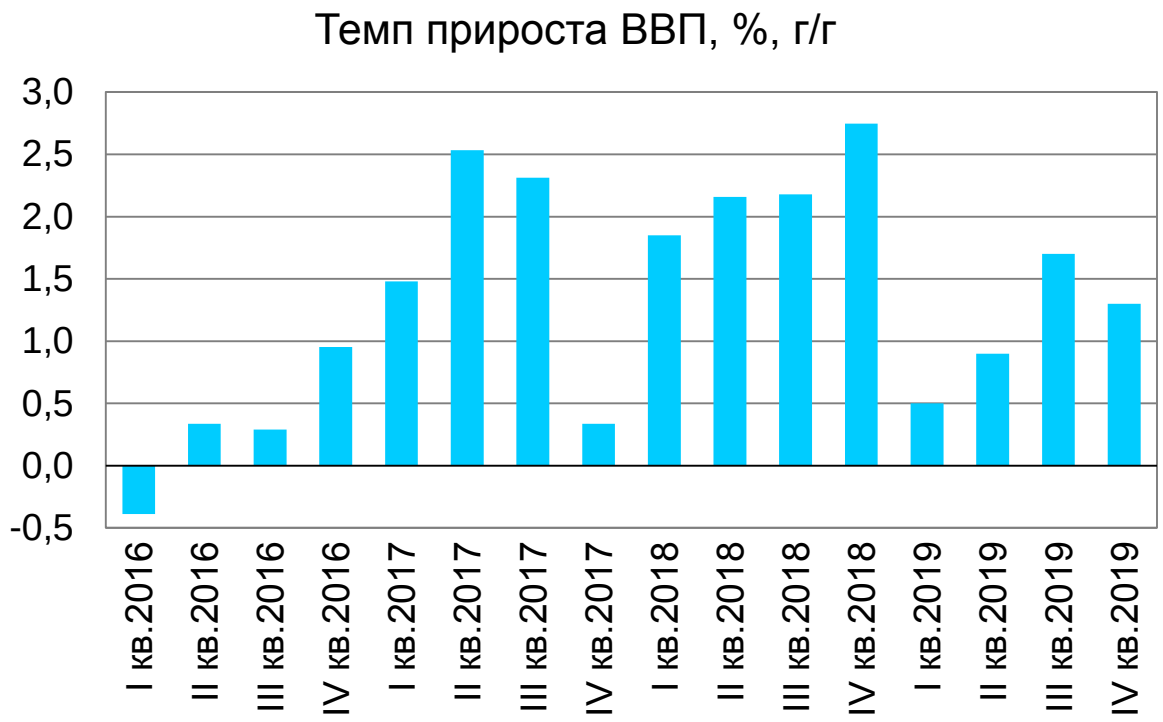

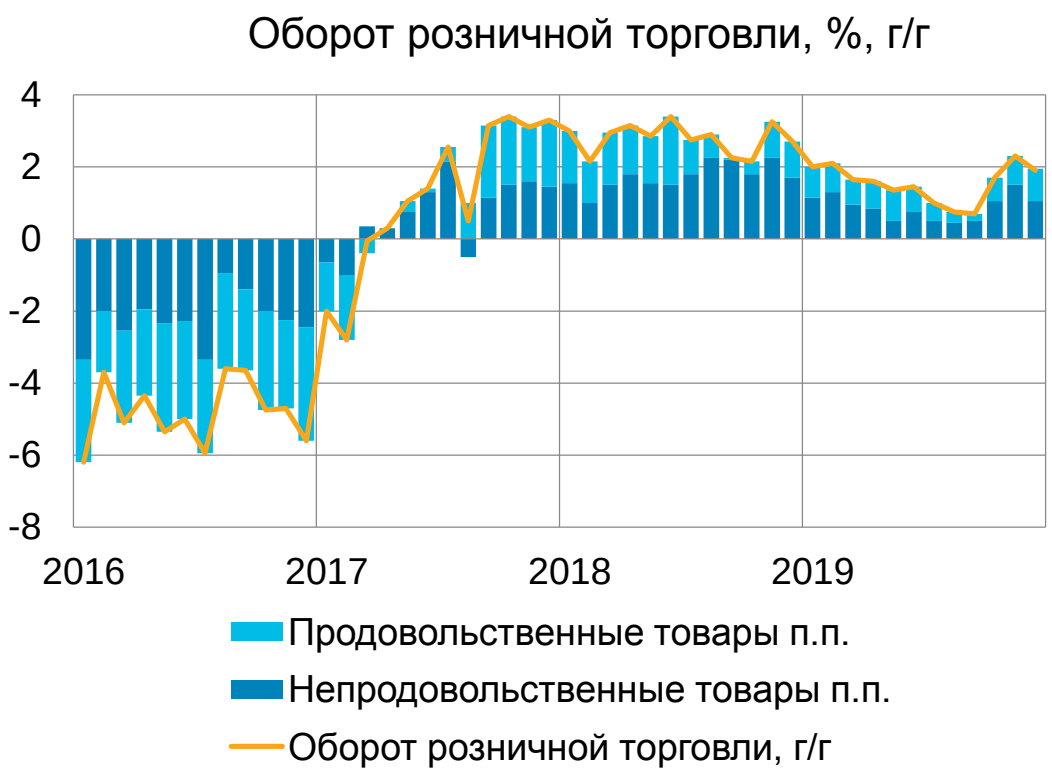

Прирост ВВП по итогам 2019 года составил 1,3% - это верхняя граница прогнозного интервала Банка России

Рост экономики ускорится:
В РФ до 1,5-2,0% в 2020 году и 1,5-2,5% в 2021 году;
В Тюменской области (ЮГ) до 2,1% в 2020 году и 2,9% в 2021 году;
В ХМАО до 0,1% в 2020 году и 0,2% в 2021 году;
В ЯНАО до 7,6% в 2020 году и 3,5% в 2021 году.

Источники: Росстат, расчеты Банка России

Реализация денежно-кредитной политики.
В феврале Банк России сохранил среднесрочный прогноз по инфляции

При развитии ситуации в соответствии с базовым прогнозом Банк России допускает возможность дальнейшего снижения ключевой ставки на ближайших заседаниях

	2019 (факт)	2020	2021	2022
Инфляция, в %, декабрь к декабрю предыдущего года	3,0%	3,5-4,0%	4,0%	4,0%
Валовый внутренний продукт, прирост в %, г/г	1,3%	1,5–2,0%	1,5–2,5%	2–3%
Кредит* предприятиям и населению, прирост в %, г/г	10,1%	7–12%	7–12%	7–12%
Цена на нефть марки Urals, средняя за год, долл. США за баррель	$64	$55	$50	$50

*Здесь: Кредит = Требования банковской системы к экономике в рублях и иностранной валюте с исключением валютной переоценки
Источник: Банк России

Реализация денежно-кредитной политики.
Прогнозы Банка России по инфляции

<table>
<tr><th rowspan="2">Дата публикации</th><th colspan="3">2019</th><th colspan="3">2020</th></tr>
<tr><th>Базовый</th><th>Неизменные цены на нефть</th><th>Высокие цены на нефть</th><th>Базовый</th><th>Неизменные цены на нефть</th><th>Высокие цены на нефть</th></tr>
<tr><td>мар.18</td><td>4</td><td>4</td><td rowspan="3">X</td><td>4</td><td>4</td><td rowspan="3">X</td></tr>
<tr><td>июн.18</td><td>4-4,5</td><td>4-4,5</td><td>4</td><td>4</td></tr>
<tr><td>сен.18</td><td>5-5,5</td><td>5-5,5</td><td>4</td><td>4</td></tr>
<tr><td>дек.18</td><td>5-5,5</td><td>X</td><td>5-5,5</td><td>4</td><td>X</td><td>4</td></tr>
<tr><td>мар.19</td><td>4,7-5,2</td><td rowspan="6">X</td><td>4,7-5,2</td><td>4</td><td rowspan="6">X</td><td>4</td></tr>
<tr><td>июн.19</td><td>4,2-4,7</td><td>4,2-4,7</td><td>4</td><td>4</td></tr>
<tr><td>сен.19</td><td>4,0-4,5</td><td rowspan="3">X</td><td>4,0</td><td rowspan="3">X</td></tr>
<tr><td>окт.19</td><td>3,2-3,7</td><td>3,5-4,0</td></tr>
<tr><td>дек.19</td><td>2,9-3,2</td><td>3,5-4,0</td></tr>
<tr><td>фев.20</td><td>X</td><td>X</td><td>X</td><td>3,5-4,0</td><td>X</td><td>X</td></tr>
</table>

Немонетарные факторы инфляции.

Существующий уровень тарифов и ограничения по их повышению требуют дополнительной финансовой поддержки проектов в инфраструктурной сфере

Банком России:

- Изучается передовой опыт внедрения института ГЧП с учетом отраслевой проблематики
- Прорабатываются механизмы задействования инструментов рынка облигаций
- Используются направления, обозначенные в стратегии развития финансового рынка

Немонетарные факторы инфляции.

Направления работы Банка России по снижению влияния факторов

Экспертиза проектов решений на предмет наличия инфляционных последствий. Обеспечение приоритетов для форматов государственно-частного партнерства.

Содействие в поиске потенциальных инвесторов для проектов по реализации мероприятий государственных программ.

Посредничество при выборе оптимальных инструментов финансирования проектов на основании опыта лучших практик финансового рынка.

Повышение финансовой доступности.
Инфраструктура финансового рынка на территории Уральского региона

Динамика количества пунктов банковского обслуживания, шт.

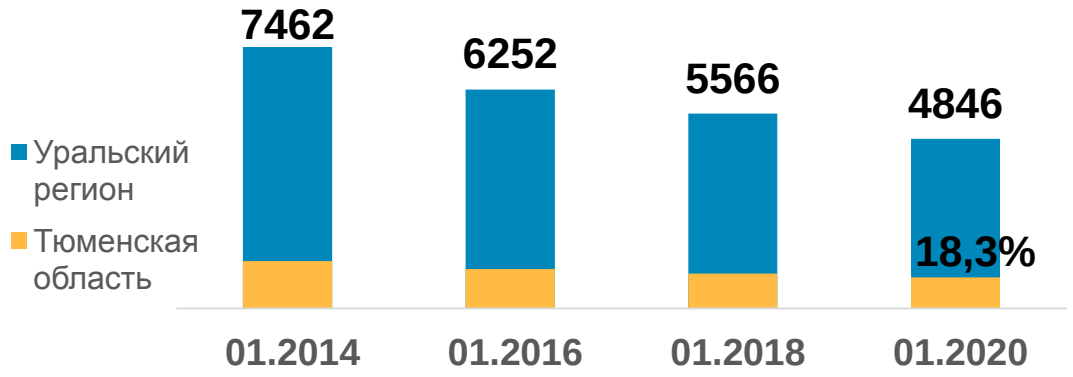

	01.01.2019	01.01.2020
Региональные банки	**34**	**32**
в т.ч. Тюменская область	*6*	*6*
Филиалы кредитных организаций	**138**	**125**
в т.ч. Тюменская область	*17*	*16*
Внутренние структурные подразделения	**4810**	**4689**
в т.ч. Тюменская область	*872*	*865*
Итого сеть пунктов банковского обслуживания	**4982**	**4846**
в т.ч. Тюменская область	*895*	*887*

Динамика количества СРМ, зарегистрированных на территории Тюменской области, ХМАО и ЯНАО, шт.

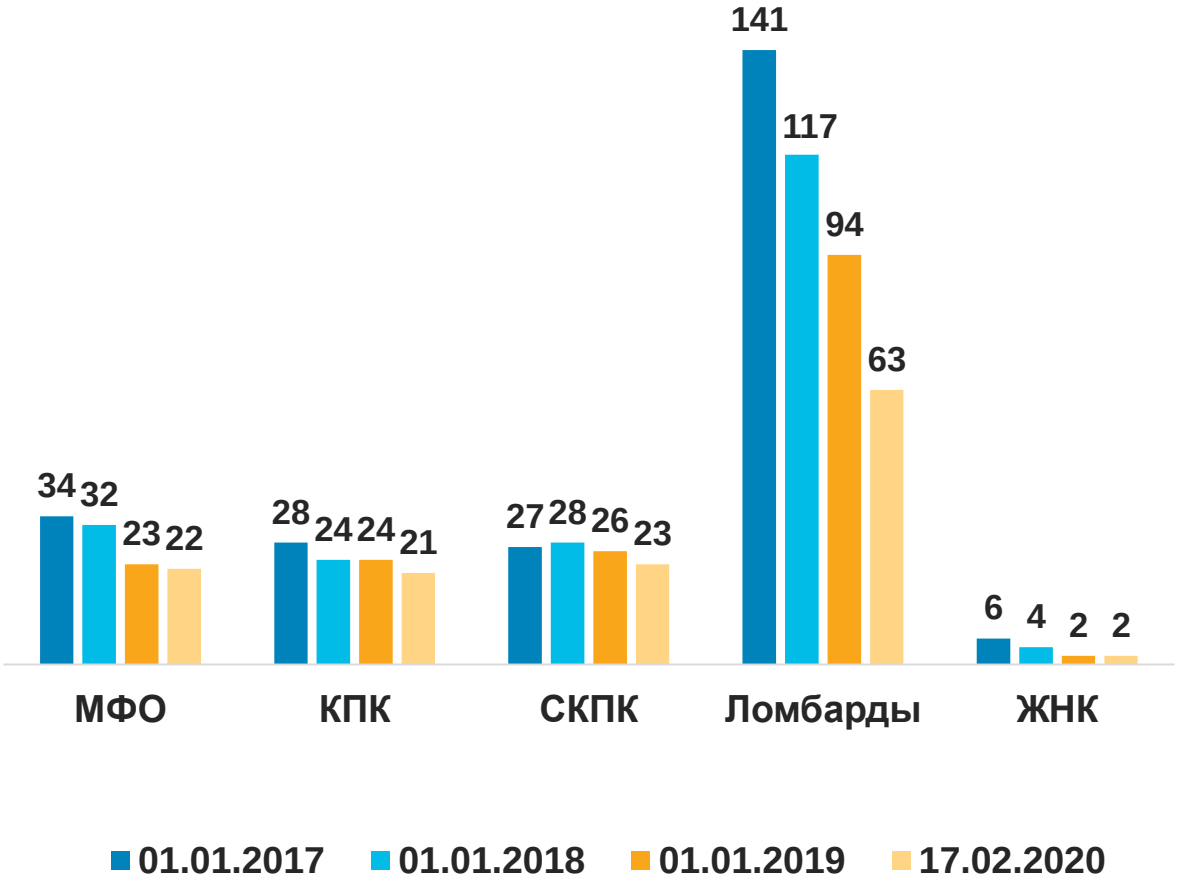

Повышение финансовой доступности. Повышение качества и доступности платежных (банковских) услуг на территории Уральского региона

Создание на базе Уральского ГУ Банка России рабочей группы для решения вопросов повышения качества и доступности банковских (платежных) услуг

Проведение анкетирования кредитных организаций, платежных агентов, операторов связи и муниципальных образований и проработка предложений по повышению уровня доступности и качества платежных (банковских) услуг

Создание в регионах межведомственных рабочих групп по повышению качества и улучшению доступности предоставляемых платежных (банковских) услуг

Определение текущего уровня доступности платежных (банковских) услуг в отдельных районах, городах и населенных пунктах Уральского региона

Подготовка предложений и начало реализации мероприятий по повышению доступности платежных (банковских) услуг населенных пунктах Уральского региона

Развитие сервиса по выдаче наличных денежных средств в торгово-сервисных предприятиях

Расширение перечня банковских (платежных) операций, выполняемые подразделениями АО «Почта России».

Расширение возможностей использования систем дистанционного доступа

Ситуация в сфере кредитования.

Динамика кредитования юридических и физических лиц в Уральском регионе

Кредитование юридических лиц, млрд руб.

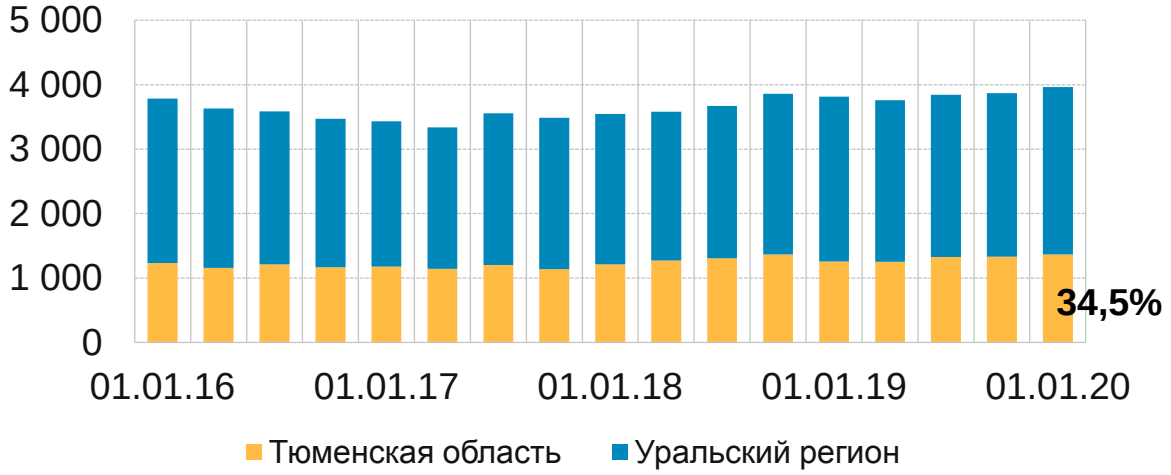

Кредитование физических лиц, млрд руб.

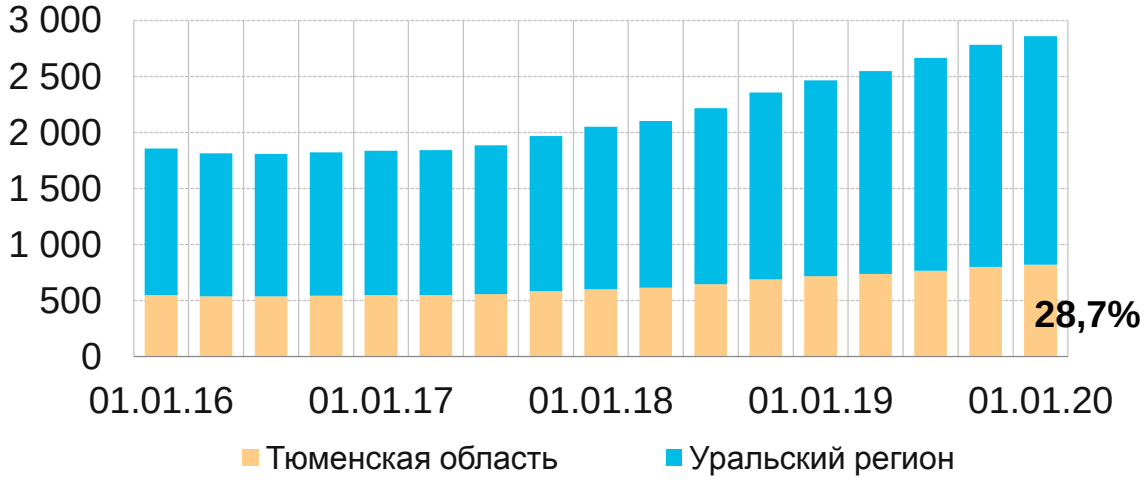

Удельный вес просроченной задолженности ЮЛ, %

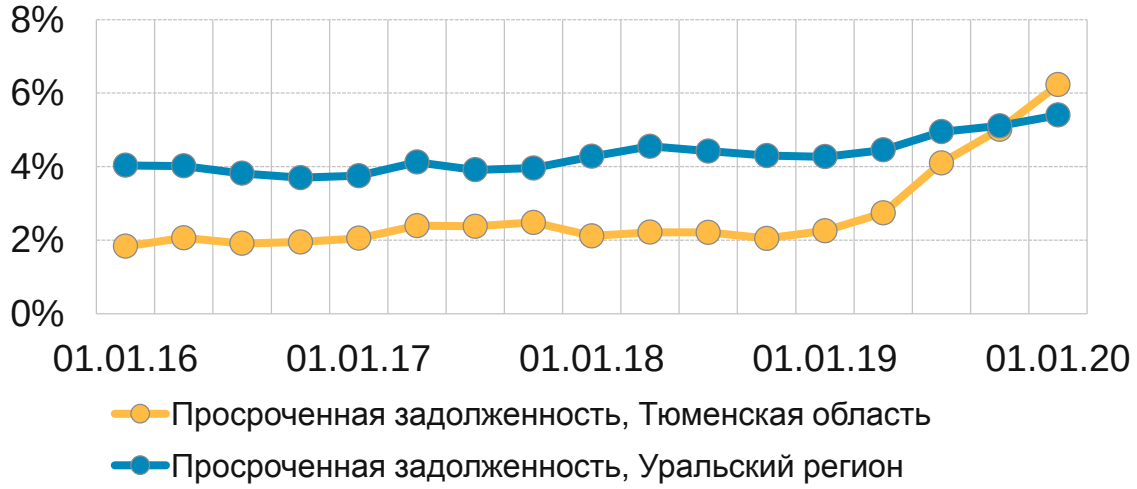

Удельный вес просроченной задолженности ФЛ, %

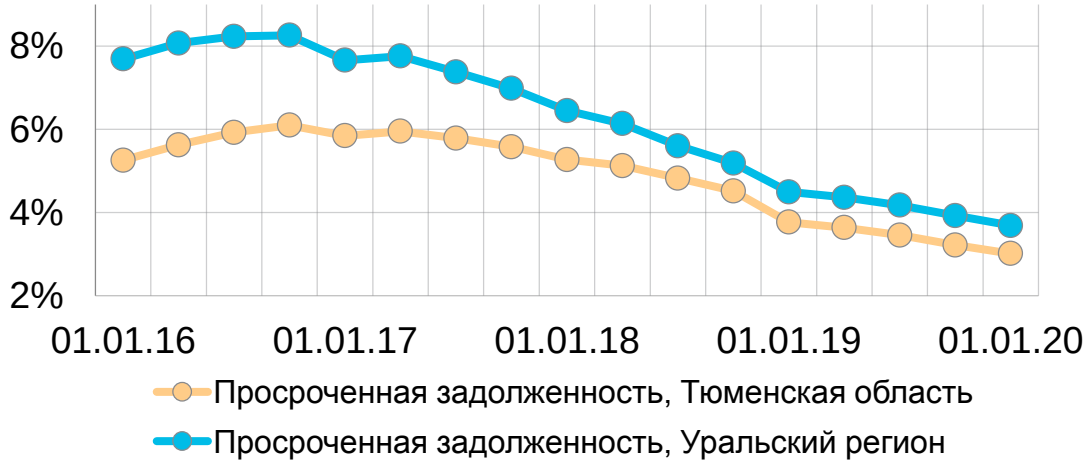

Ситуация в сфере кредитования.
Динамика кредитования субъектов МСП в Уральском регионе

Кредитование субъектов МСП, млрд руб.

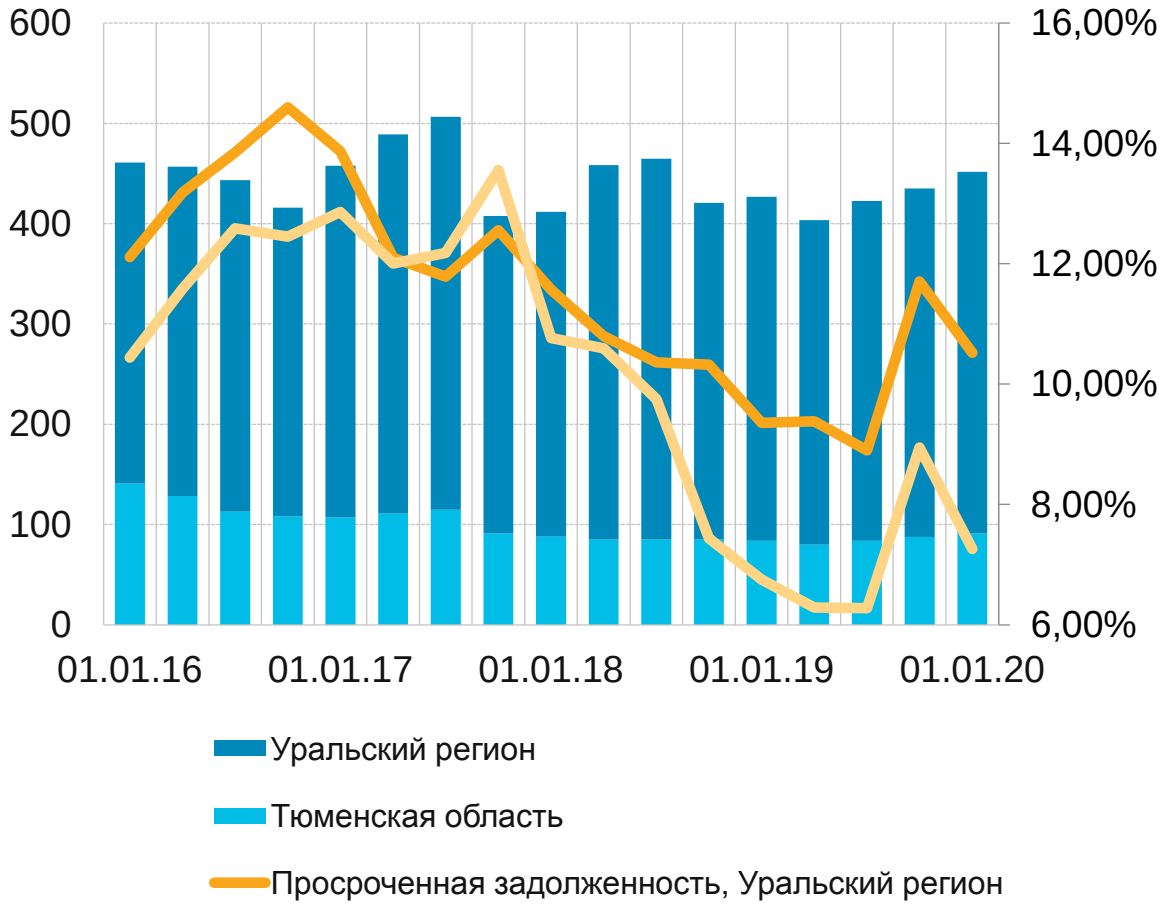

Объем кредитов, выданных субъектам МСП с привлечением гарантий и поручительств, накопленным итогом млрд руб.

Ситуация в сфере кредитования.
Ипотека и жилищное строительство в Уральском регионе

Ипотечный портфель, млрд руб.

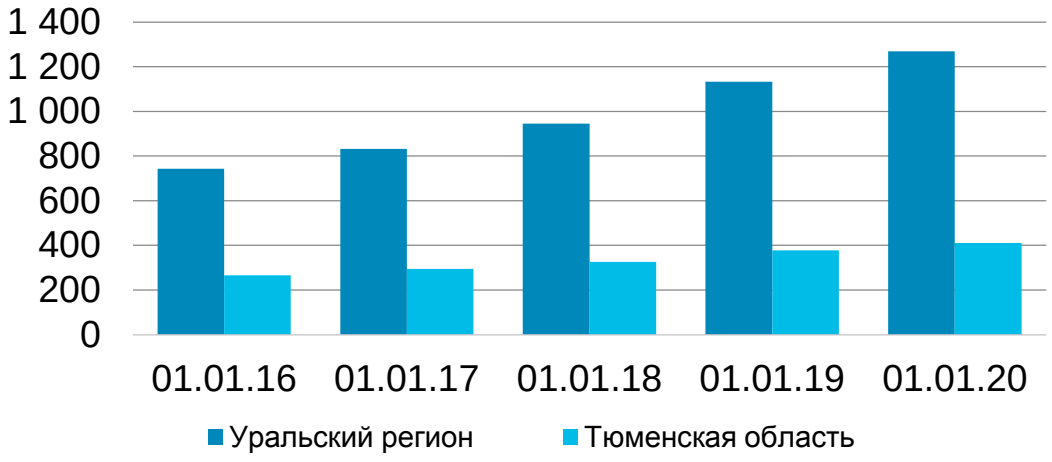

Динамика открытия счетов эскроу, шт.

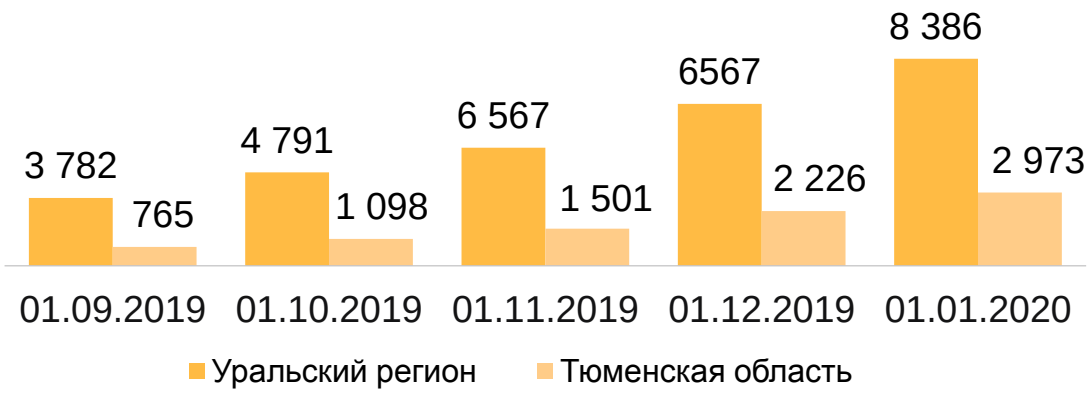

Кол-во договоров проектного финансирование с использованием счетов эскроу, шт.

Остатки средств на счетах эскроу, млн руб.

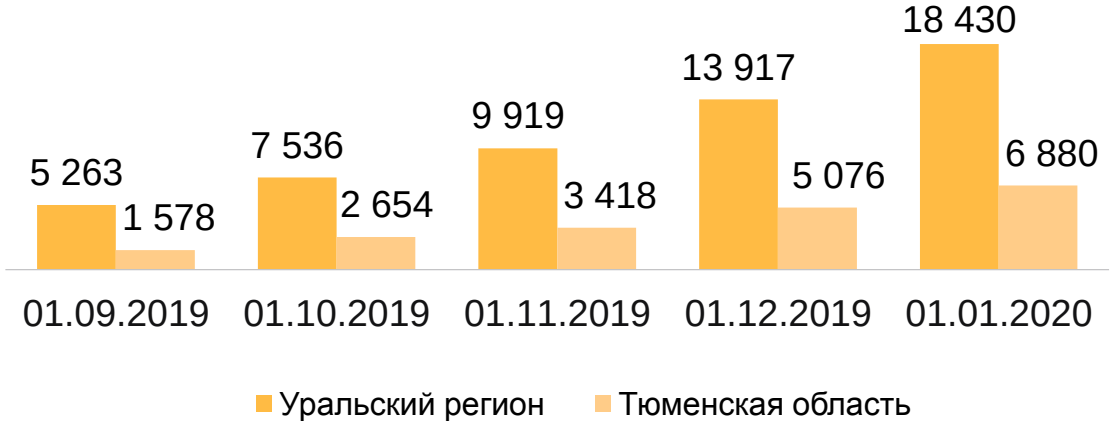

Ситуация в сфере кредитования. Динамика процентных ставок в Уральском регионе

Уральский регион — Тюменская область

Средневзвешенные процентные ставки по кредитам юридическим лицам,%

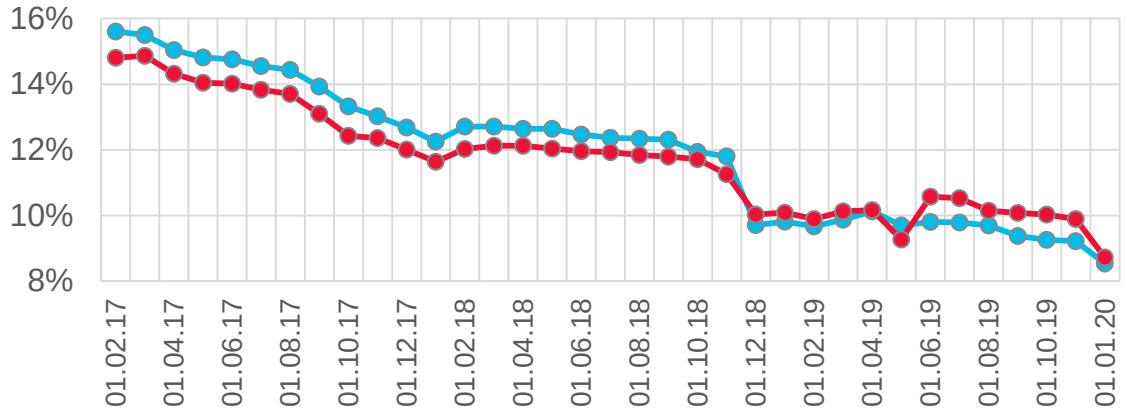

Средневзвешенные процентные ставки по кредитам МСБ,%

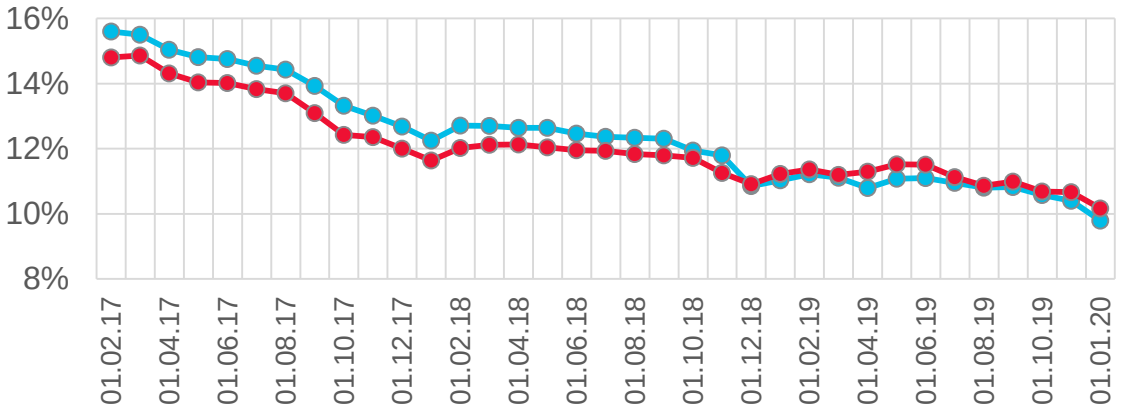

Средневзвешенные процентные ставки по кредитам физическим лицам,%

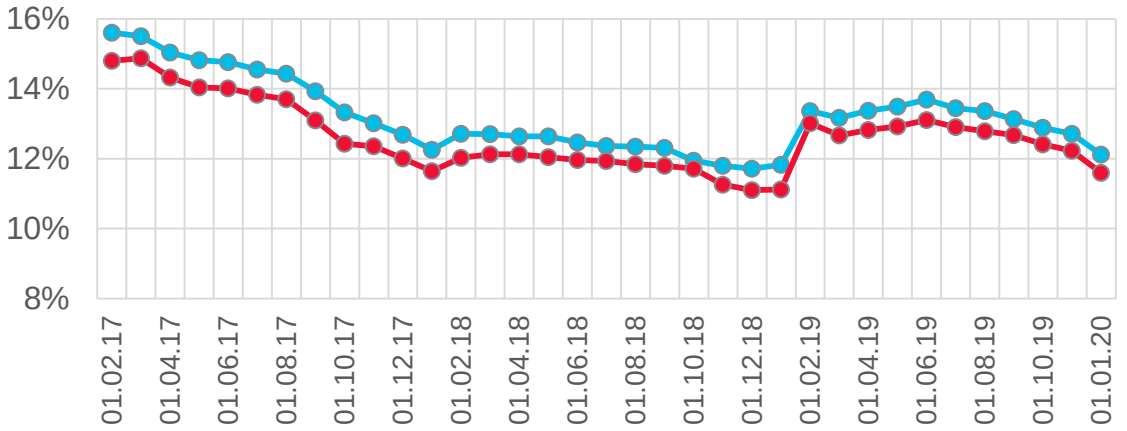

Средневзвешенные процентные ставки по ипотечным жилищным кредитам,%

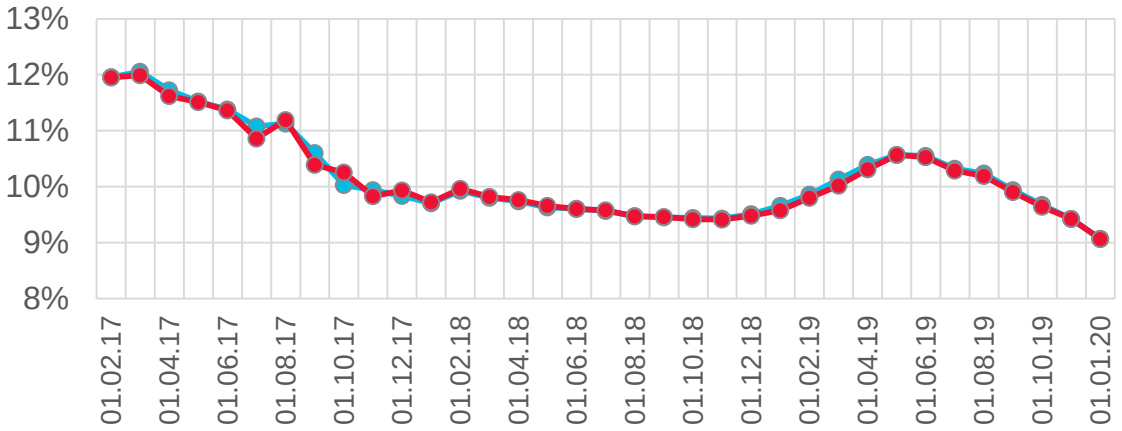

Повышение доступности «длинных денег» в экономике Уральского региона

Развитие рынка долгосрочных инвестиций в инфраструктуру:

- обособленное регулирование инструментов проектного финансирования;
- программы поддержки проектных облигаций;
- доступ институциональных инвесторов к прямым инвестициям в инфраструктурные проекты;
- привлечение средств населения в негосударственные инфраструктурные фонды;
- внедрение инструментов в сфере устойчивого развития и «зелёных» инвестиций.

Открытые ИИС в регионе	1.01.19	1.01.20	▲ ,%
Уральское ГУ	110 555	276 667	*250%*
Тюменская область	8 228	17 888	*217%*
Российская Федерация, тыс.	598	1 646	*275%*

Развитие рынка облигаций и иных финансовых инструментов:

- увеличение доступности линейки инвестиционных инструментов долевого и долгового финансирования;
- дальнейшее упрощение процедуры регистрации выпусков ценных бумаг;
- дальнейшее упрощение доступа инновационных компаний и субъектов МСП к традиционным механизмам долевого и долгового финансирования,
- совершенствование регулирования ИИС.

Объем облигаций, выпущенных корпоративными эмитентами, млн руб.

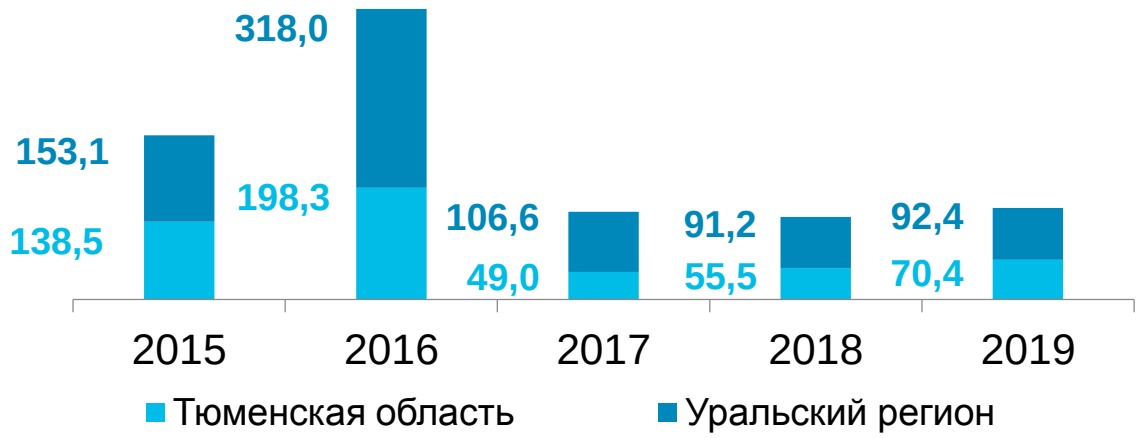

Повышение доступности «длинных денег» в экономике Уральского региона.
Развитие ГЧП в Уральском регионе

Региональная структура проектов государственно-частного партнерства*, млрд руб.

Инвестиции частной стороны:
317,3 млрд рублей

**данные РОСИНФРА по учтенным проектам ГЧП*

Финансирование региональных инвестиционных проектов

Объем инвестиций в основной капитал 2016-2018, трлн. руб.

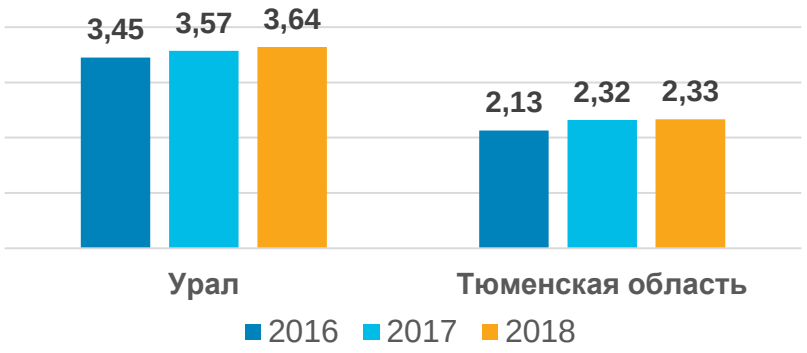

Структура источников финансирования инвестиций в основной капитал Тюменской области

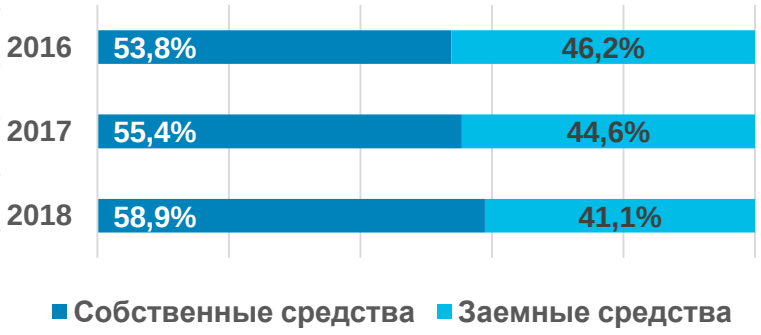

Целевое значение объема инвестиций в основной капитал в результате реализации стратегий (государственных программ) социально – экономического и инновационного развития

Трлн. руб.	2020	2030
ЯНАО	1,07	1,86
ХМАО - Югра	0,95	2,03
Тюменская область	0,25	0,50

К 2030 году рост потребности тюменской экономики в инвестициях в основной капитал увеличится практически в два раза.
Это связано как с модернизацией и реновацией существующих объектов и инфраструктуры, так и с освоением новых месторождений, расширением географии добычи полезных ископаемых в северных регионах.
В соответствии со сложившейся структурой финансирования данный рост до 60% будет профинансирован за счет собственных источников компаний (прибыль, амортизация), при этом для выполнения поставленных целей рост привлеченных средств по сравнению с 2019 годом должен составить около 0,8 трлн. руб.

Принимая во внимание ограниченность бюджетного финансирования, а также ряд ограничений, которое накладывает финансирование за счет банковских кредитов на кредитора, данные источники не смогут в полной мере перекрыть потребность предприятий в инвестиционных ресурсах.

Для достижения целевых показателей инвестиций в основной капитал и финансирования крупномасштабных инвестиционных проектов наиболее актуальными становятся вопросы долевого и долгового финансирования путем выпуска эмиссионных ценных бумаг (акций и облигаций).

Тюменские эмитенты:
- Количество выпусков акций, зарегистрированных в 2018 – 2019 гг. – 89;
- Количество выпусков облигаций, размещенных в 2018 – 2019 гг. – 13.

Крупнейшие эмитенты облигаций:
- ПАО «ГТЛК» (ЯНАО) –159,5 млрд. руб.;
- ПАО «СИБУР Холдинг» (Тюменская область) – 20,0 млрд. руб.

Эмитенты–«новички», впервые разместившие облигации в 2018 – 2019 гг.
- ООО «Ресурсосбережение – ХМАО» - 1,1 млрд. руб.;
- ПАО «Запсибкомбанк» – 2,0 млрд. руб.;
- ООО «Энерготехсервис» – 0,25 млрд. руб.;
- ООО «Инвестиционная Строительная Компания ЭНКО» – 0,1 млрд. руб.

Тюменские компании – потенциальные эмитенты облигаций

Наименование	Вид деятельности/отрасль	2018, Выручка, млн RUB
НИПИГАЗ, АО	Разработка проектов промышленных процессов и производств, относящихся к электротехнике, электронной технике, горному делу, химической технологии, машиностроению, а также в области промышленного строительства, системотехники и техники безопасности	114 721
СТРОИТЕЛЬНЫЙ ДВОР, ООО	Торговля розничная скобяными изделиями, лакокрасочными материалами и стеклом в специализированных магазинах	16 659
ТОРГСЕРВИС 72, ООО	Торговля розничная прочая в неспециализированных магазинах	4 708
КИРОВСКИЙ ССК, АО	Производство изделий из бетона для использования в строительстве	3 148
РСК ЯМАЛА, АО	Распределение электроэнергии	1 507
ТАКСТЕЛЕКОМ, ООО	Деятельность по созданию и использованию баз данных и информационных ресурсов	1 248
ТС ТЕХНИК, ООО	Деятельность вспомогательная, связанная с воздушным и космическим транспортом	1 233
АНТИКОР-М, ООО	Производство кровельных работ	1 035
ГПТ, ООО ЗАВОД	Производство гофрированной бумаги и картона, бумажной и картонной тары	979
ИПФ СИБНА, АО	Производство прочих приборов, датчиков, аппаратуры и инструментов для измерения, контроля и испытаний	687

Критерии выбора:

- Срок существования компании – не менее 3 лет
- Минимальный размер выручки за последний отчетный период – 120 млн. руб.
  Оптимально – 120 млн. руб. за каждый из трех последних отчетных периодов
- Устойчивые рыночные позиции и перспективы развития. Средний темп прироста выручки (CAGR) за последние три года – не менее 10%.
  Оптимально – прирост выручки более 10% в каждом из трех последних отчетных периодов.
- Долговая нагрузка: NetDebt / EBITDA – не более 3
- Отсутствие признаков банкротства и низкие уровни риска по СПАРК (Компания имеет Индекс финансового риска, Индекс должной осмотрительности, Индекс платежной дисциплины и Сводный индекс СПАРК-Интерфакс в диапазоне «средний» или «низкий»)
- Компания не имеет задолженности по уплате налогов
- «Прозрачная» структура собственников. Компания не находится в состоянии ликвидации или реорганизации
- Средняя рентабельность по EBIT за последние три отчетных периода не менее 14%

Совершенствование организации наличного денежного обращения в Уральском регионе

- ✓ **Возможность** хранить и использовать для кассового обслуживания своих клиентов наличные деньги, принадлежащие Банку России.
- ✓ **Сокращение** затрат кредитных организаций и Банка России на наличный денежный оборот.

В настоящее время подготовительная работа ведется:

- в городах **Новый Уренгой и Сургут**;
- в целом по Уральскому региону — **в 27 населенных пунктах**.

Банк России

Благодарю за внимание!