



Банк России



О РАЗВИТИИ БАНКОВСКОГО СЕКТОРА РОССИЙСКОЙ ФЕДЕРАЦИИ В ФЕВРАЛЕ 2022 ГОДА

Информационно-аналитический материал

ОГЛАВЛЕНИЕ

О развитии банковского сектора Российской Федерации в феврале 2022 года	2
Ключевые тенденции февраля	2
Кредитование.....	2
Фондирование и ликвидность.....	2
Количество действующих кредитных организаций.....	3
Динамика основных показателей банковского сектора	5

Материал подготовлен Департаментом банковского регулирования и аналитики.
При использовании материалов выпуска ссылка на Банк России обязательна.

Фото на обложке: Shutterstock/FOTODOM
107016, Москва, ул. Неглинная, 12
Официальный сайт Банка России: www.cbr.ru

© Центральный банк Российской Федерации, 2022

О РАЗВИТИИ БАНКОВСКОГО СЕКТОРА РОССИЙСКОЙ ФЕДЕРАЦИИ В ФЕВРАЛЕ 2022 ГОДА

Ключевые тенденции февраля

Тренды развития банковского сектора поменялись в конце февраля. В частности, сектор столкнулся со значительным оттоком вкладов населения. Инструменты предоставления ликвидности Банка России позволили банкам удовлетворять повышенный спрос на наличность. В дальнейшем ситуация была стабилизирована за счет повышения ключевой ставки Банка России и вслед за ней ставок по рублевым депозитам.

Кредитование

- Рост кредитования в феврале и начале марта продолжился, но это, вероятно, связано с использованием ранее одобренных кредитных лимитов. В целом за февраль корпоративный портфель вырос на значительные 1,3 трлн руб.¹ (+2,4%) (рис. 1), большей частью в конце месяца.
- По предварительным данным, прирост ипотечного кредитования ускорился по сравнению с январем (до 2,2%, в январе +1,1%), что в том числе может быть связано со стремлением населения использовать накопления для покупки недвижимости на фоне возросших инфляционных ожиданий и роста ставок. Произошел заметный рост выдач в рамках госпрограмм² (до 128 млрд с 95 млрд руб.).
- Потребительские кредиты, по предварительным данным, также росли более активно по сравнению с прошлым месяцем (+1,1% с корректировкой на продажи и списания, в январе +0,7%), что, скорее всего, обусловлено возросшим потребительским спросом на импортные товары (в том числе на бытовую технику, автомобили) на фоне ожиданий снижения доступности этих товаров из-за введенных санкций, ухода некоторых иностранных компаний с рынка и ослабления рубля.

Фондирование и ликвидность

- Негативный информационный фон в условиях санкций в отношении крупнейших российских банков³ стимулировал повышенный спрос населения на рублевую и валютную наличность.
- В целом за февраль средства населения⁴ снизились на 1,2 трлн руб. (-3,5%) (рис. 6), главным образом в последнюю неделю месяца. Однако повышение 28 февраля ключевой ставки до 20% и последовавший рост ставок по депозитам позволили восстановить приток средств на срочные рублевые банковские депозиты и стабилизировали спрос населения на наличность.
- Отток средств населения был полностью покрыт инструментами Банка России по предоставлению ликвидности (на пике в начале марта задолженность по операциям рефинансирования достигала 10 трлн руб.), однако затем банки погасили большой объем привле-

¹ Здесь и далее показатели прироста приведены с исключением влияния валютной переоценки (пересчет валютной составляющей в рубли по курсу на начало анализируемого периода) по кредитным организациям (КО), действовавшим на последнюю отчетную дату (включая ранее реорганизованные банки).

² Главным образом в рамках семейной ипотеки (постановление Правительства Российской Федерации от 30.12.2017 № 1711) и льготной ипотеки под 7% (постановление Правительства Российской Федерации от 23.04.2020 № 56).

³ Информация о поддержке банков, в отношении которых были введены иностранные санкции.

⁴ Показатель приведен без учета средств на счетах эскроу.

ченных от Банка России средств и к середине марта спрос банков на рефинансирование Банка России начал снижаться.

- Также ликвидность поддержали заметный рост средств на счетах эскроу (+234 млрд руб.) и умеренный приток средств юридических лиц (+177⁵ млрд руб., или +0,4%).

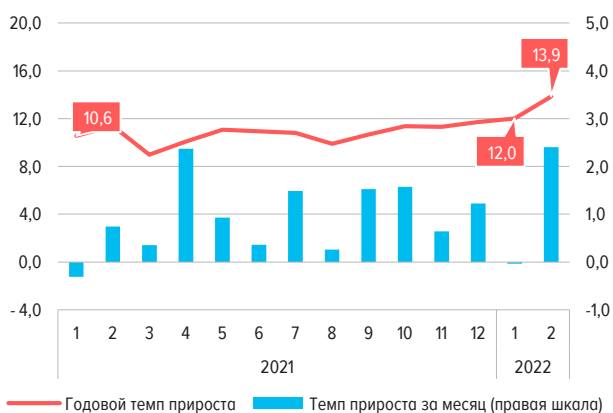
Количество действующих кредитных организаций

- На 28 февраля 2022 г. в России действовали 364 КО (в том числе 330 банков), включая 13 СЗКО.
- В феврале 2022 г. были отозваны лицензии двух КО (с долей в активах сектора менее 0,1%), произошла реорганизация двух КО в форме присоединения (с долей в активах сектора около 0,07%).

⁵ Скорректировано на объем выпущенных банками еврооблигаций.

ДИНАМИКА КОРПОРАТИВНЫХ КРЕДИТОВ
(%)

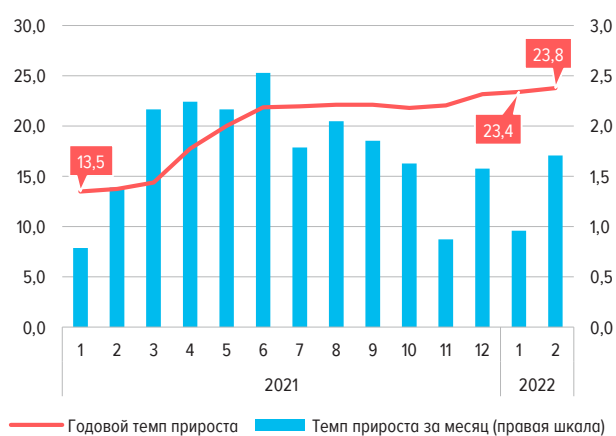
Рис. 1



Примечание. Значения приведены на конец месяца. Начиная с февраля 2021 г. приросты указаны с учетом приобретенных прав требований. В состав корпоративных кредитов включены кредиты государственным структурам.
Источник: форма отчетности 0409101.

ДИНАМИКА РОЗНИЧНЫХ КРЕДИТОВ
(%)

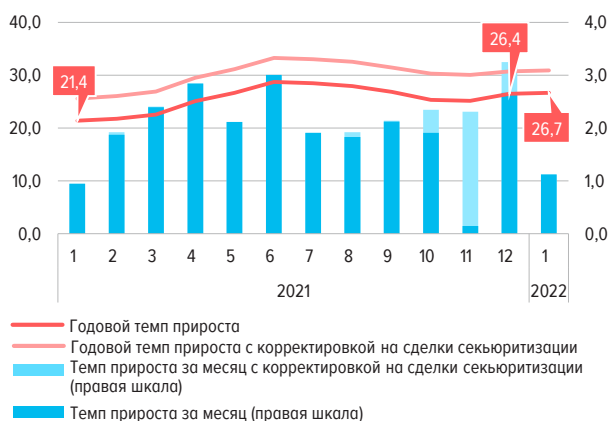
Рис. 2



Примечание. Значения приведены на конец месяца. Начиная с февраля 2021 г. приросты указаны с учетом приобретенных прав требований.
Источник: форма отчетности 0409101.

ДИНАМИКА ИЖК
(%)

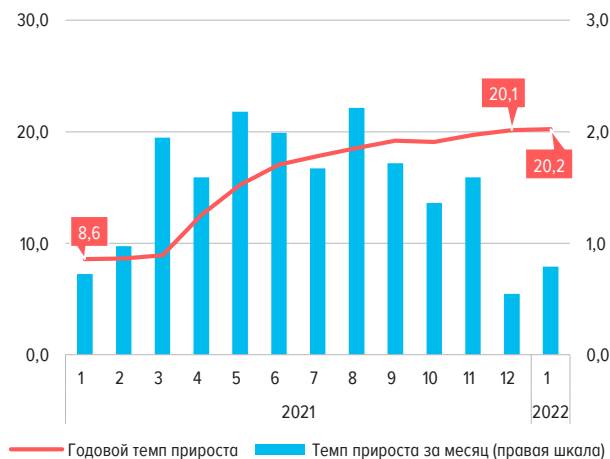
Рис. 3



Примечание. Значения приведены на конец месяца. Темпы прироста с корректировкой на сделки секьюритизации не включают портфели кредитов, переданные в ипотечные пулы в предыдущие отчетные периоды.
Источники: форма отчетности 0409316, данные АО «ДОМ.РФ», расчеты Банка России.

ДИНАМИКА НПС
(%)

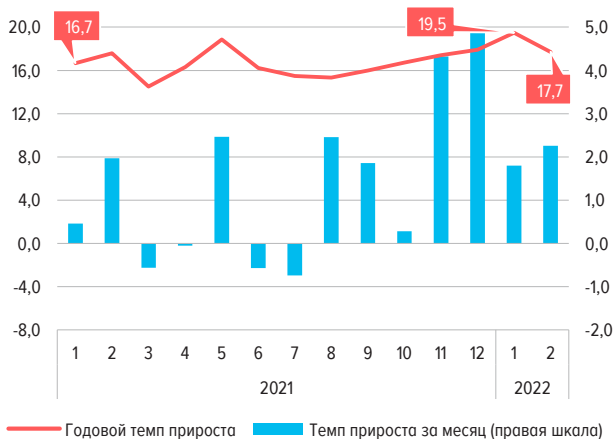
Рис. 4



Примечание. Значения приведены на конец месяца.
Источник: форма отчетности 0409115.

ДИНАМИКА СРЕДСТВ ЮРИДИЧЕСКИХ ЛИЦ
(%)

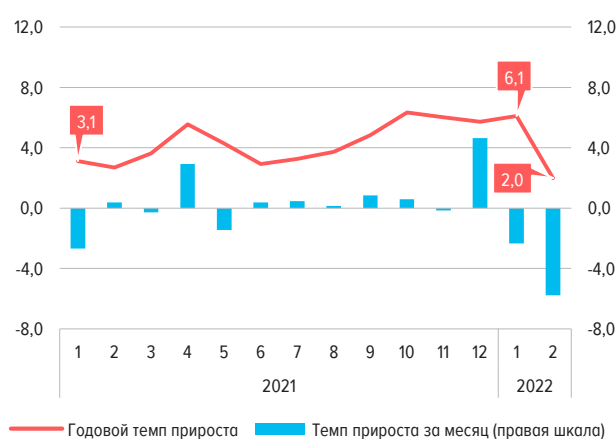
Рис. 5



Примечание. Значения приведены на конец месяца. Приросты скорректированы на объем выпущенных банками еврооблигаций.
Источники: формы отчетности 0409101 и 0409110.

ДИНАМИКА ВКЛАДОВ ФИЗИЧЕСКИХ ЛИЦ
(%)

Рис. 6



Примечание. Значения приведены на конец месяца. Приросты приведены без учета средств на счетах эскроу.
Источник: форма отчетности 0409101.

ДИНАМИКА ОСНОВНЫХ ПОКАЗАТЕЛЕЙ БАНКОВСКОГО СЕКТОРА
(МЛРД РУБ.)

	Прим.	2021												2022	
		февраль	март	апрель	май	июнь	июль	август	сентябрь	октябрь	ноябрь	декабрь	январь	февраль	
Кредиты юридическим лицам	1	47 439	47 799	48 695	49 016	48 975	49 826	50 021	50 652	51 080	52 129	52 654	53 218	55 457	
Прирост за месяц	2,3	350	166	1 134	453	175	729	131	764	797	328	639	-19	1 278	
Прирост с начала года		209	375	1 509	1 963	2 137	2 866	2 996	3 761	4 558	4 885	5 525	-19	1 258	
MoM, %	2,3	0,7	0,3	2,4	0,9	0,4	1,5	0,3	1,5	1,6	0,6	1,2	-0,0	2,4	
YtD, %	3	0,4	0,8	3,2	4,1	4,5	6,1	6,3	8,0	9,7	10,4	11,7	-0,0	2,4	
YoY, %	3	11,4	9,0	10,1	11,1	10,9	10,8	9,9	10,7	11,4	11,3	11,7	12,0	13,9	
YoY 3m, %	3	5,2	3,1	14,0	14,7	14,8	11,2	8,5	13,2	13,6	15,1	13,9	7,4	14,5	
Кредиты субъектам МСП	4	5 816	5 913	5 998	6 167	6 551	6 076	6 355	6 585	6 827	7 058	7 349	7 489	...	
Прирост за месяц		120	101	86	169	387	-475	279	230	242	232	290	141	...	
Прирост с начала года		196	297	383	552	939	465	744	974	1 216	1 448	1 738	141	...	
MoM, %		2,1	1,7	1,5	2,8	6,3	-7,2	4,6	3,6	3,7	3,4	4,1	1,9	...	
YtD, %		3,5	5,3	6,8	9,8	16,7	8,3	13,2	17,3	21,7	25,8	31,0	1,9	...	
YoY, %		23,5	21,5	21,7	23,8	28,9	16,9	23,9	24,2	26,9	28,5	31,0	31,7	...	
YoY 3m, %		22,7	21,1	21,6	24,5	43,5	5,4	12,4	2,1	49,5	44,3	46,4	38,8	...	
Кредиты физическим лицам	5	20 811	21 261	21 729	22 198	22 756	23 164	23 635	24 072	24 462	24 679	25 068	25 311	25 748	
Прирост за месяц		285	450	476	470	561	407	474	438	392	213	389	241	432	
Прирост с начала года		443	893	1 369	1 840	2 401	2 807	3 282	3 720	4 111	4 325	4 713	241	673	
MoM, %		1,4	2,2	2,2	2,2	2,5	1,8	2,0	1,9	1,6	0,9	1,6	1,0	1,7	
YtD, %		2,2	4,4	6,7	9,0	11,8	13,8	16,1	18,3	20,2	21,3	23,2	1,0	2,7	
YoY, %		13,7	14,4	17,8	20,0	21,8	22,0	22,1	21,8	22,1	22,1	23,2	23,4	23,8	
YoY 3m, %		11,4	17,6	23,6	26,9	28,4	26,5	26,0	23,2	22,5	17,7	16,5	13,8	17,2	
Ипотечные жилищные кредиты	6	9 780	10 013	10 297	10 514	10 829	11 036	11 238	11 476	11 694	11 712	12 023	12 159	...	
Прирост за месяц		180	234	284	218	316	206	202	238	219	17	312	135	...	
Прирост с начала года		269	503	787	1 005	1 321	1 527	1 729	1 967	2 185	2 202	2 514	135	...	
MoM, %		1,9	2,4	2,8	2,1	3,0	1,9	1,8	2,1	1,9	0,1	2,7	1,1	...	
YtD, %		2,8	5,3	8,3	10,6	13,9	16,1	18,2	20,7	23,0	23,2	26,4	1,1	...	
YoY, %		21,7	22,5	25,1	26,7	28,7	28,5	27,9	26,8	25,3	25,1	26,4	26,7	...	
YoY 3m, %		17,9	21,2	29,1	30,1	32,7	28,7	27,5	23,9	23,9	16,9	19,1	15,9	...	
Потребительские ссуды	7	9 873	10 065	10 222	10 445	10 652	10 830	11 070	11 261	11 414	11 595	11 659	11 751	...	
Прирост за месяц		95	192	160	223	208	178	240	190	153	182	63	92	...	
Прирост с начала года		165	358	518	741	949	1 127	1 367	1 557	1 710	1 892	1 955	92	...	
MoM, %		1,0	1,9	1,6	2,2	2,0	1,7	2,2	1,7	1,4	1,6	0,5	0,8	...	
YtD, %		1,7	3,7	5,3	7,6	9,8	11,6	14,1	16,0	17,6	19,5	20,1	0,8	...	
YoY, %		8,6	8,9	12,5	15,2	17,1	17,8	18,5	19,2	19,1	19,7	20,1	20,2	...	
YoY 3m, %		7,6	14,7	18,3	23,3	23,5	23,8	24,0	22,8	21,5	19,0	14,1	11,8	...	
Автокредиты		1 043	1 062	1 090	1 116	1 140	1 161	1 188	1 211	1 226	1 236	1 258	1 271	...	
Прирост за месяц		10	19	28	26	23	21	28	23	15	9	23	12	...	
Прирост с начала года		12	32	60	86	109	130	158	181	196	205	228	12	...	
MoM, %		1,0	1,8	2,6	2,4	2,1	1,8	2,4	1,9	1,2	0,8	1,8	1,0	...	
YtD, %		1,2	3,1	5,8	8,3	10,6	12,7	15,4	17,6	19,0	19,9	22,1	1,0	...	
YoY, %		8,5	8,3	14,8	19,0	19,6	19,0	20,1	21,4	20,2	20,0	22,1	23,1	...	
YoY 3m, %		5,0	12,3	22,2	28,2	29,3	26,0	25,9	25,2	22,7	15,9	15,5	14,5	...	
Средства физических лиц без эскроу		32 123	32 138	32 942	32 388	32 378	32 598	32 675	32 871	32 851	33 216	34 695	34 205	33 465	
Прирост за месяц		118	-93	942	-479	123	150	45	273	194	-48	1 542	-810	-1 208	
Прирост с начала года		-763	-856	85	-394	-270	-121	-75	197	392	343	1 886	-810	-2 017	
MoM, %		0,4	-0,3	2,9	-1,5	0,4	0,5	0,1	0,8	0,6	-0,1	4,6	-2,3	-3,5	
YtD, %		-2,3	-2,6	0,2	-1,2	-0,8	-0,4	-0,2	0,6	1,2	1,0	5,7	-2,3	-5,8	
YoY, %		2,7	3,6	5,6	4,3	2,9	3,3	3,7	4,8	6,3	6,0	5,7	6,1	2,0	
YoY 3m, %		10,0	-10,4	12,0	4,6	7,3	-2,5	3,9	5,8	6,3	5,1	20,4	8,2	-5,6	
Средства юридических лиц	8	33 325	33 315	33 092	33 786	33 414	33 278	34 162	34 669	34 420	36 600	38 291	39 537	40 563	
Прирост за месяц		648	-187	-18	816	-193	-247	819	634	98	1 489	1 795	688	177	
Прирост с начала года		796	609	591	1 407	1 213	967	1 785	2 420	2 518	4 006	5 801	688	866	
MoM, %		2,0	-0,6	-0,1	2,5	-0,6	-0,7	2,5	1,9	0,3	4,3	4,9	1,8	0,4	
YtD, %		2,4	1,9	1,8	4,3	3,7	2,9	5,5	7,4	7,7	12,4	17,9	1,8	2,3	
YoY, %		17,6	14,5	16,3	18,8	16,2	15,5	15,3	16,0	16,7	17,4	17,9	19,5	17,7	
YoY 3m, %		27,9	7,4	5,4	7,3	7,3	4,5	4,5	14,4	18,6	26,2	39,0	45,6	29,1	
ППТ ЮЛ действующие		1 318	1 322	1 304	1 334	1 308	1 333	1 323	1 432	1 438	1 447	1 599	1 642	1 899	
ППТ ФЛ действующие		319	328	354	359	386	396	413	414	429	423	465	459	454	

Примечания:

1. Величина, а также все компоненты, из которых она состоит, представлена до вычета РВП, а также до корректировок и переоценок МСФО 9. В расчете показателей были использованы формы отчетности 0409101 «Оборотная ведомость по счетам бухгалтерского учета кредитной организации», 0409110 «Расшифровки отдельных показателей деятельности кредитной организации», 0409115 «Информация о качестве активов кредитной организации (банковской группы)», 0409303 «Сведения о ссудах, предоставленных юридическим лицам», 0409316 «Сведения о кредитах, предоставленных физическим лицам». Данные на старые даты могут отличаться в случае корректировки отчетности отдельными КО. Юридические лица представлены нефинансовыми и финансовыми организациями (кроме КО), а также индивидуальными предпринимателями (ИП). Начиная с февраля 2021 года приросты указаны с учетом приобретенных прав требований.
 2. Прирост (в абсолютной и относительной величине) корректируется с учетом (i) валютной переоценки (валютная составляющая на конец месяца пересчитывается с учетом курса, действовавшего на начало месяца), а также (ii) информации о кредитных организациях, лицензии которых были отозваны в течение месяца (прирост рассчитывается только по кредитным организациям, действовавшим на отчетную дату (включая ранее реорганизованные банки)).
 3. (i) Прирост за месяц – абсолютное изменение за месяц; (ii) МоМ, % – относительное изменение за месяц; (iii) YTD, %; YoY, % – относительное изменение с начала отчетного года и по сравнению с аналогичной датой предыдущего года соответственно; (iv) YoY 3т, % – годовой темп прироста, рассчитанный как изменение за квартал, умноженное на 4. При расчете показателей используется цепной метод.
 4. Без учета данных государственной корпорации ВЭБ.РФ. Справочно: задолженность по кредитам, предоставленным банковским сектором и государственной корпорацией ВЭБ.РФ субъектам МСП, на 31.01.2022 составила 7 606 млрд рублей.
 5. Кроме ИП. Начиная с февраля 2021 года приросты указаны с учетом приобретенных прав требований.
 6. Показатель ипотечного жилищного кредитования включает данные раздела 1 формы 0409316 «Сведения о кредитах, предоставленных физическим лицам» в части объема задолженности, а также данные подраздела «Справочно» раздела 1 данной формы о приобретенных правах требования по ипотечным жилищным кредитам. Приросты рассчитаны без поправки на секьюритизацию.
 7. Иные потребительские ссуды, находящиеся в портфелях однородных ссуд, по данным формы 0409115 «Информация о качестве активов кредитной организации (банковской группы)».
 8. Показатель скорректирован на объем выпущенных банками еврооблигаций.
- Источник: отчетность кредитных организаций, расчеты Банка России.